Farlega

2954 Market St Lbby A. Philadelphia, PA 19104
Tel no. 1(773) 888 77 88

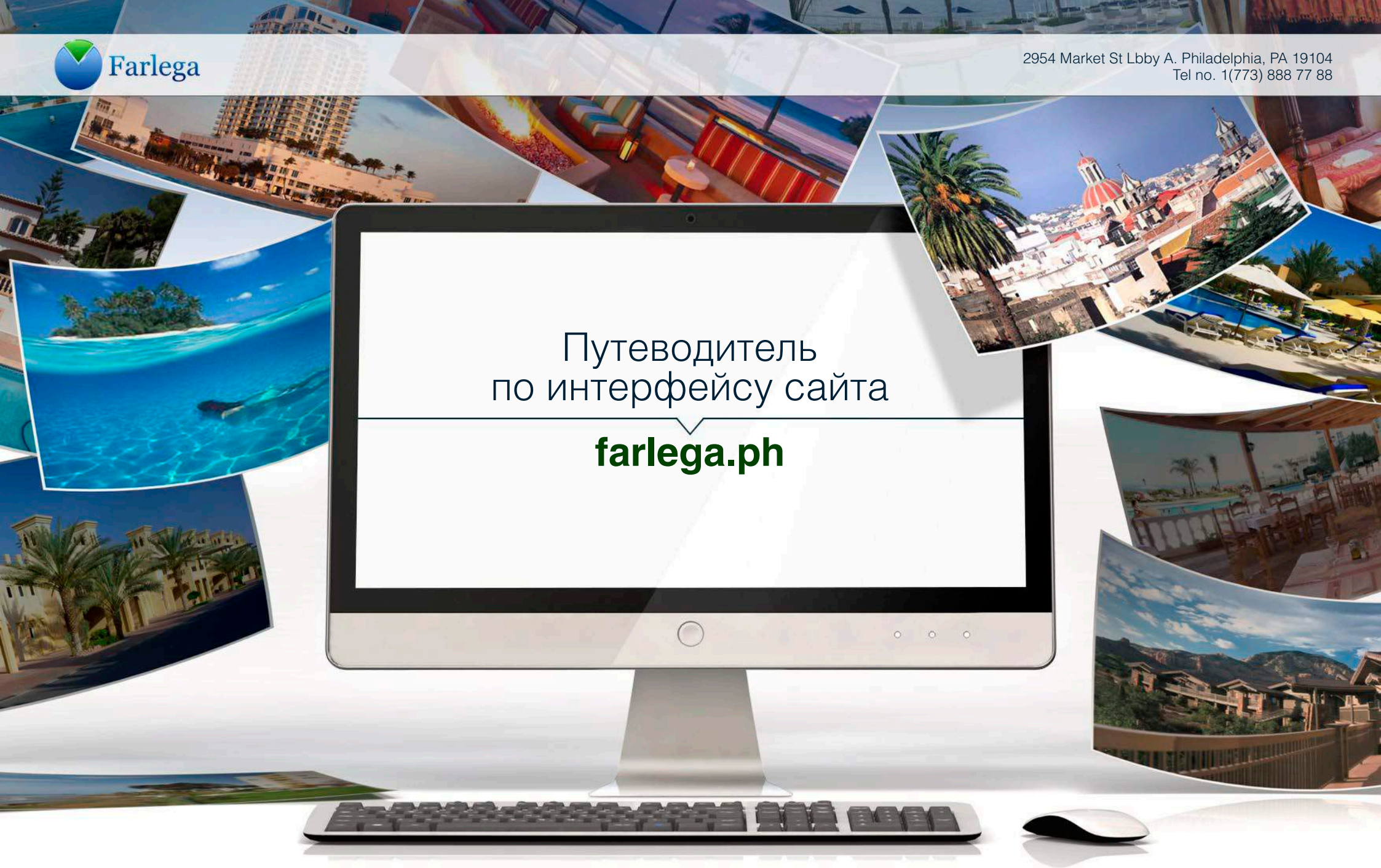

Путеводитель по интерфейсу сайта

farlega.ph

2954 Market St Lbby A. Philadelphia, PA 19104
Tel no. 1(773) 888 77 88

Раздел SPACEBANK FARLEGA INVESTMENTS LIMITED

Переходим к сайту:
http://farlega.ph/

Добро пожаловать на сайт Farlega.ph

Выберите русский язык нажатием на изображение российского флага

Выберите вкладку **Таймшер**

Далее...
Электронная биржа Таймшеров это электронная площадка Spacebank (Спейсбанк)

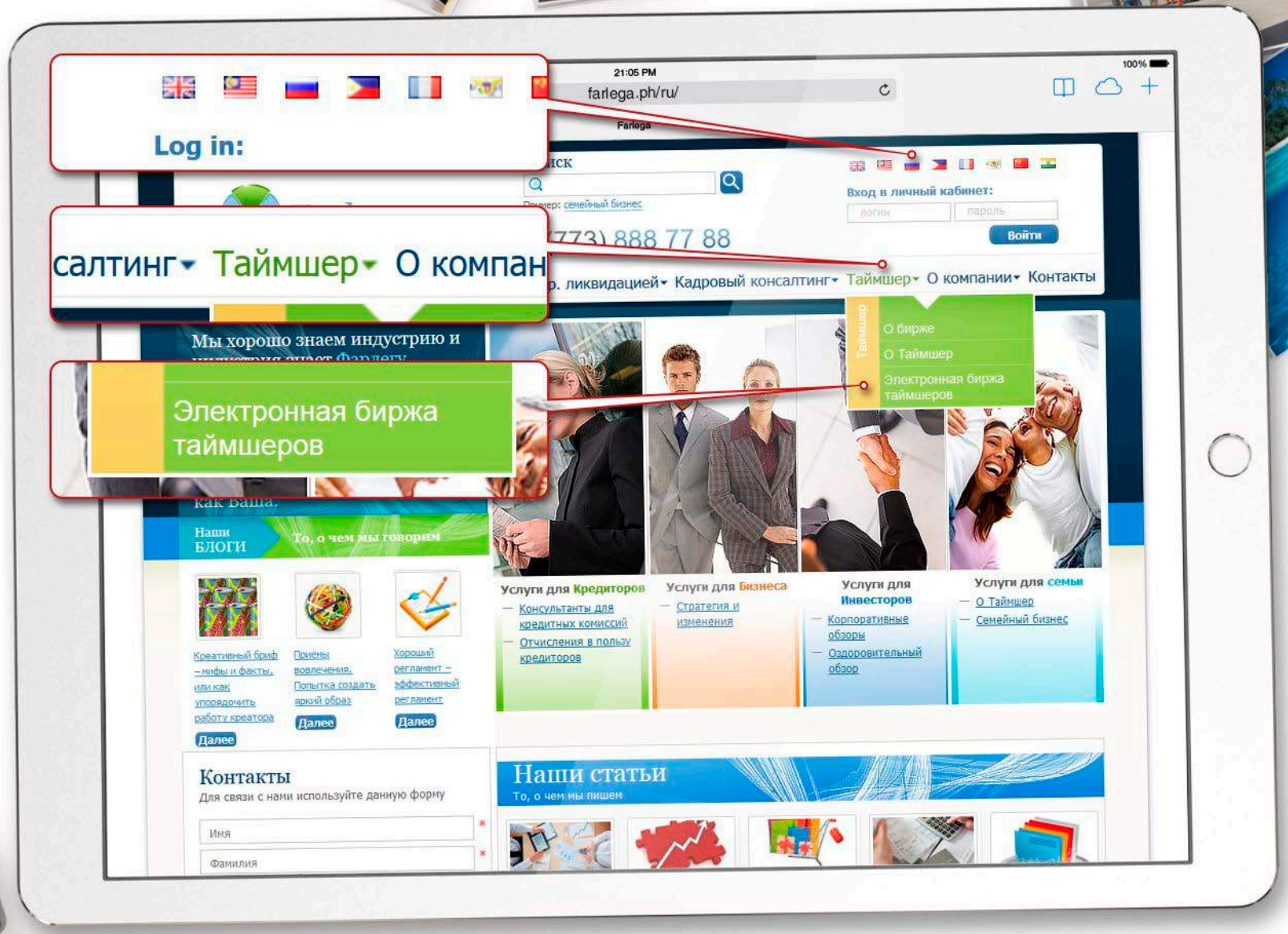

2954 Market St Lbby A. Philadelphia, PA 19104
Tel no. 1(773) 888 77 88

Раздел SPACEBANK FARLEGA INVESTMENTS LIMITED

Здесь вы видите контакты международной справочной службы **Spacebank** в разных странах

Ниже обозреватель может задать интересующие его параметры поиска пула (Таймшера) и нажать кнопку **«Поиск»**

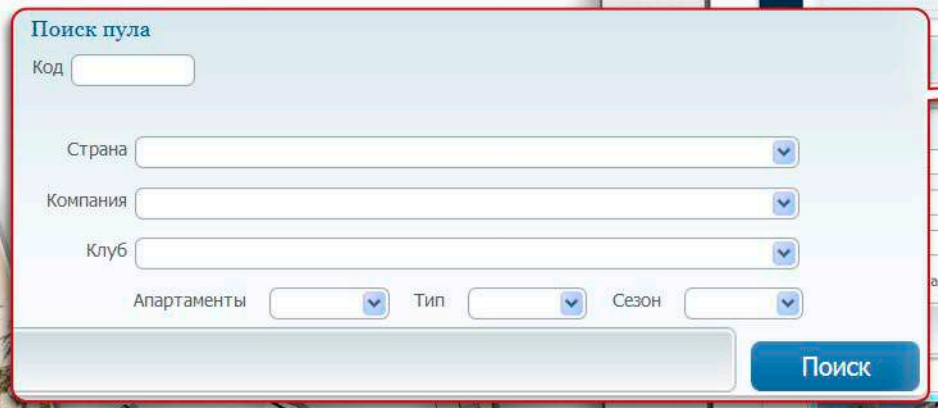

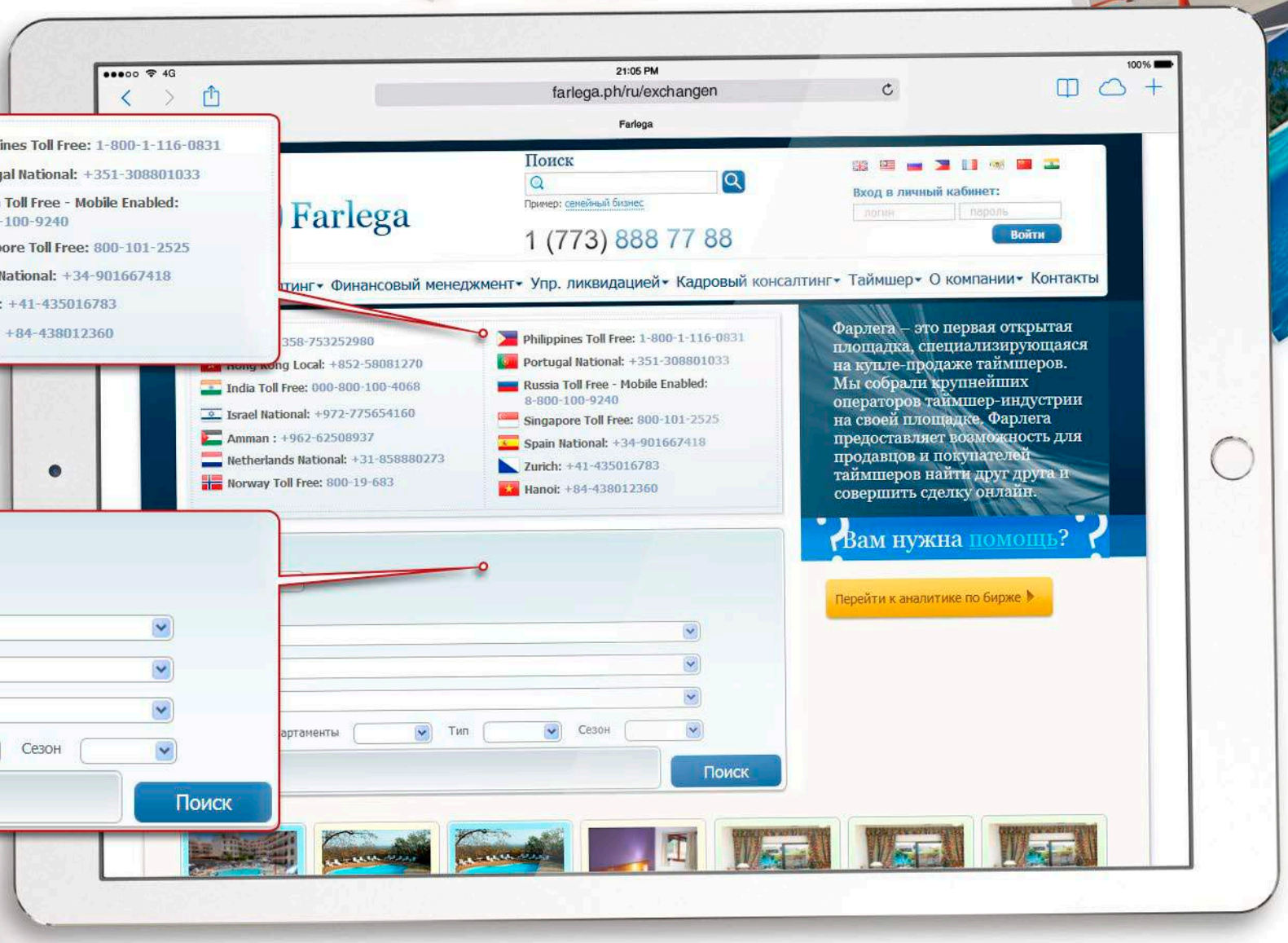

Рассмотрим подробно каждое поле:

1. Код - номер вашего пула на торговой площадке.

2. Страна - страна, в которой находятся компании продавцов и компании покупателей.

3. Компания - компании представляющие продавцов и покупателей.

4. Клуб - название недвижимого имущества.

5. Апартаменты - полноценная квартира, в которой есть кухня, все необходимые электроприборы и все остальные атрибуты домашней квартиры. Существуют разные типы апартаментов:

Т0 или студия - это большая комната со спальными местами и кухней, где могут проживать от 1 до 2 человек;
Т1 - это апартаменты или вилла с кухней, гостиной и 1 спальней, где могут проживать от 1 до 4 человек одновременно;
Т2 - это апартаменты или вилла с кухней, гостиной и 2 спальнями, где могут проживать от 1 до 6 человек одновременно.

6. Тип Таймшера - количество лет, на которое приобретается членство (от 1 до 69).

7. Сезон - временной период:

RED - наиболее дорогостоящий и посещаемый сезон. Наличие «красного» сертификата обозначает для его владельца возможность отдыха в любое время года;
YELLOW, GREEN - данный тип предполагает отдых в любое время кроме пикового сезона и праздников;
BLUE, WHITE - данный сезон предполагает посещение курорта в наиболее непопулярное время, когда отдыхающих практически нет.

Если вы не знаете каких-либо параметров - не проблема, не обязательно заполнять все параметры

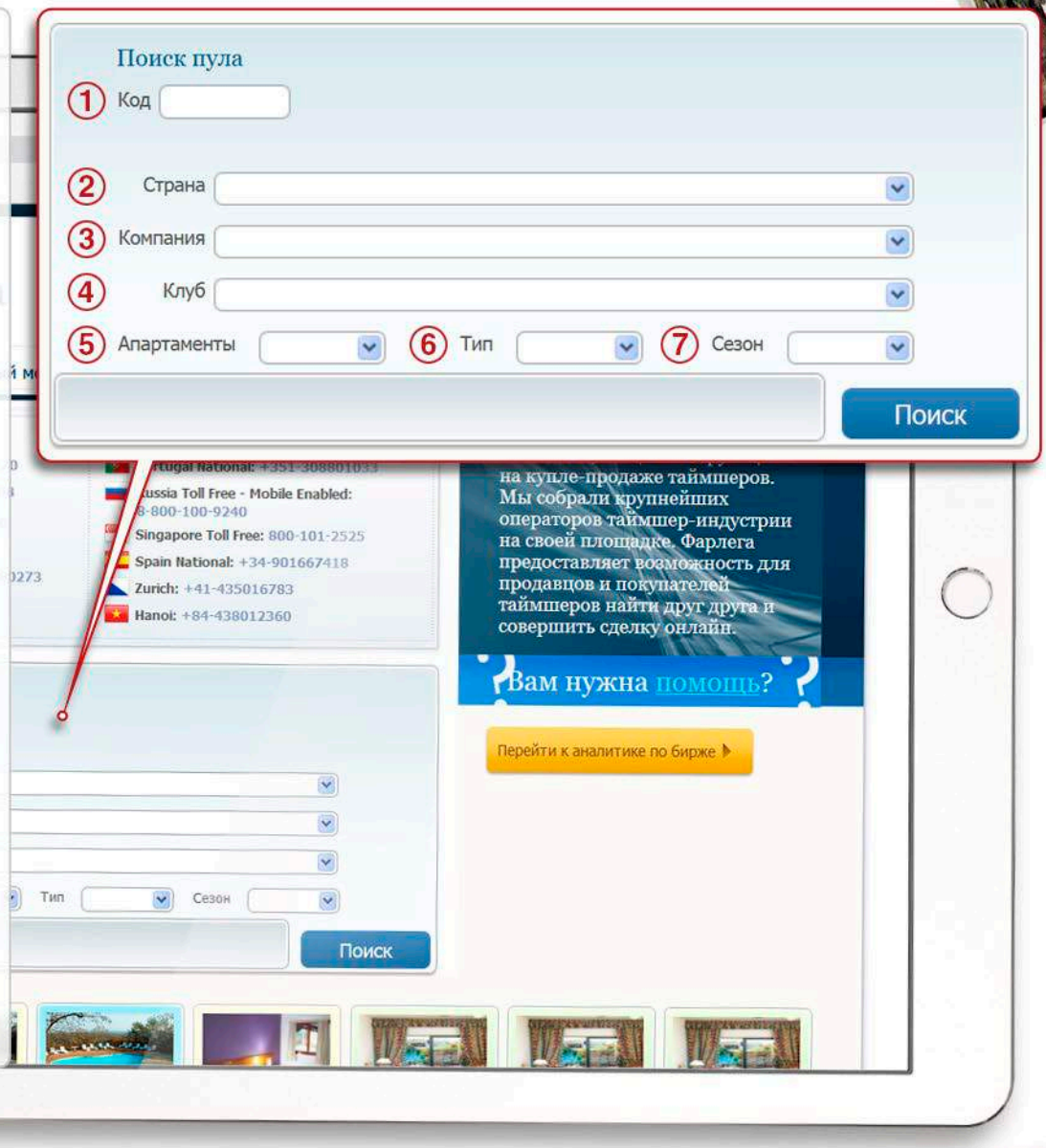

Раздел SPACEBANK FARLEGA INVESTMENTS LIMITED

После нажатия на кнопку **«Поиск»** вы увидите несколько выставленных пулов, соответствующих вашему запросу

Рассмотрим окошко пула более подробно:

1. Номер пула на торговой площадке №8263517

2. Цена €18280

3. Buy - предложение о покупке

4. Статус блокировки на торговой площадке, N/A - продавец/покупатель не найден

5. Чтобы узнать более подробную информацию о Таймшер, нажмите **«подробнее»**. После нажатия всплывет окно с подробной информацией о Таймшер

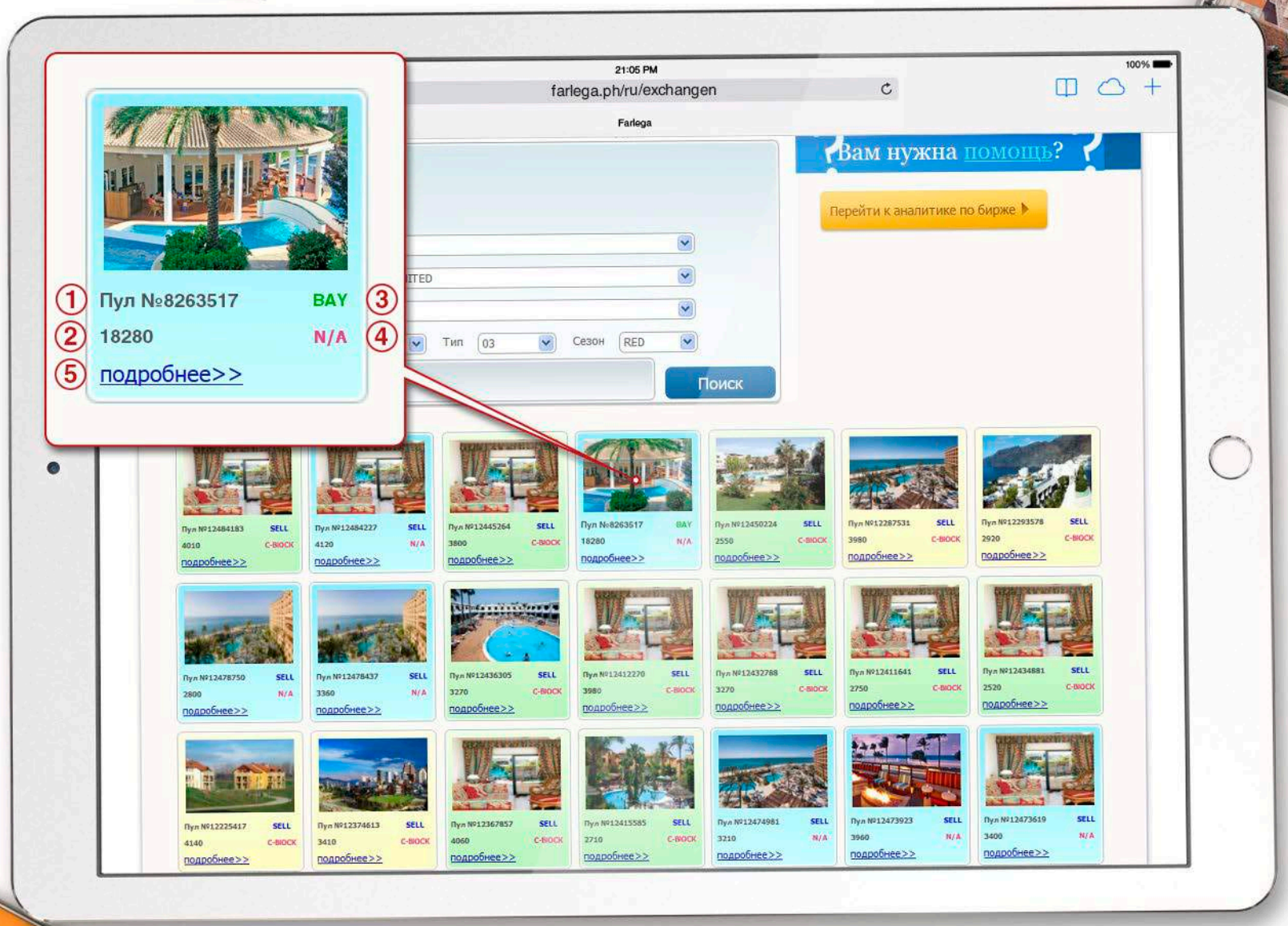

Здесь вы видите все, что не обходимо знать о Таймшере для покупки или продажи:

1. Номер пула на торговой площадке - №8263517
2. Клуб - «Laokasti Villas»
3. Компания - MILAT INVESTMENT HOLDINGS LIMITED
4. Страна - Бельгия
5. Апартаменты - полноценная квартира, в которой есть кухня, все необходимые электроприборы и все остальные атрибуты домашней квартиры. Существуют разные типы апартаментов:
T0 (Studio) или студия. Это тип однокомнатной квартиры, отличающийся от классической отсутствием перегородки между комнатой и кухней - все помещения представляют собой единое пространство. В апартаментах с кодом «T0» по правилам одновременно могут отдыхать два человека, T1 (One bedroom) или двухкомнатная квартира. Данное помещение состоит из кухни, спальни и холла. Стандарты Таймшер позволяют разместить в помещении «T1» от одного до четырех человек, T2 (Two bedrooms) или трехкомнатная квартира. Такие апартаменты состоят из двух спальных комнат, холла и кухни. В апартаментах «T2» могут отдыхать от одного до шести человек одновременно
6. Сезон - временной период
RED - наиболее дорогостоящий и посещаемый сезон. Наличие «красного» сертификата обозначает для его владельца возможность отдыха в любое время года, YELLOW, GREEN - данный тип предполагает отдых в любое время кроме пикового сезона и праздников, BLUE, WHITE - данный сезон предполагает посещение курорта в наиболее непопулярное время, когда отдыхающих практически нет, READY - готов, NOT READY - не готов.

Раздел SPACEBANK FARLEGA INVESTMENTS LIMITED

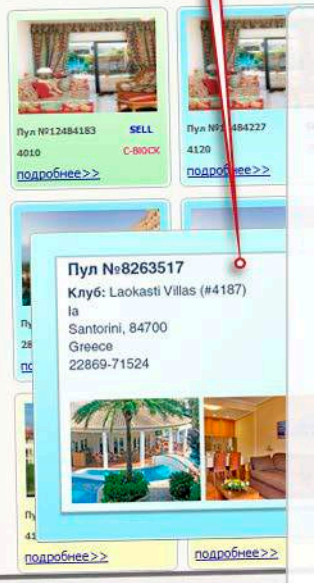

7. Срок членства - количество лет, на которое приобретается членство (от 1 до 69)
8. Оплата по контракту:
   COMP - только оплаченное членство; CANC - рассматривается покупка также и задатка по контракту
9. Количество интервалов – количество недель в году, приобретаемых по сертификату.
10. Бонусные недели – количество дополнительных недель
11. Цена - сумма в Евро
12. Задаток - внесенная сумма
13. Остаток - сумма, которую необходимо внести
14. Блокировка - (в каком статусе находится выставленный пул)
15. Экспертиза – требование покупателя наличия экспертизы у продавца, предоставившего Таймшер
16. Оценка - требование покупателя наличия оценки сертификата у продавца, предоставившего Таймшер
17. Готовность - готовность покупателя купить недействующее членство:
    READY - готов; NOT READY - не готов
18. Тайм лимит - остаток дней до окончания срока действия контракта
19. Комиссия на торговой площадке – оплата услуг выставления пула (Таймшера) на торговой площадке Farlega

Раздел SPACEBANK FARLEGA INVESTMENTS LIMITED

Аналитический блок текущего состояния рынка:

- Общий обзор рынка Таймшеров
- Обзор последних событий на рынке
- Анализ компаний-участников торгов
- Средние цены на сертификаты по клубам
- Статистика по клубам-эмитентам
- Рейтинг клубов
- Прогнозы развития рынка
- Перейти к торговой площадке (Spacebank)
- Рейтинг агентов
  Используя меню этого блока вы перемещаетесь в выбранный раздел аналитики

Чуть выше меню:

- Мои сообщения
- Часто задаваемые вопросы (ссылка на блок ЧаВо)
- Общая информация о работе торговой системы

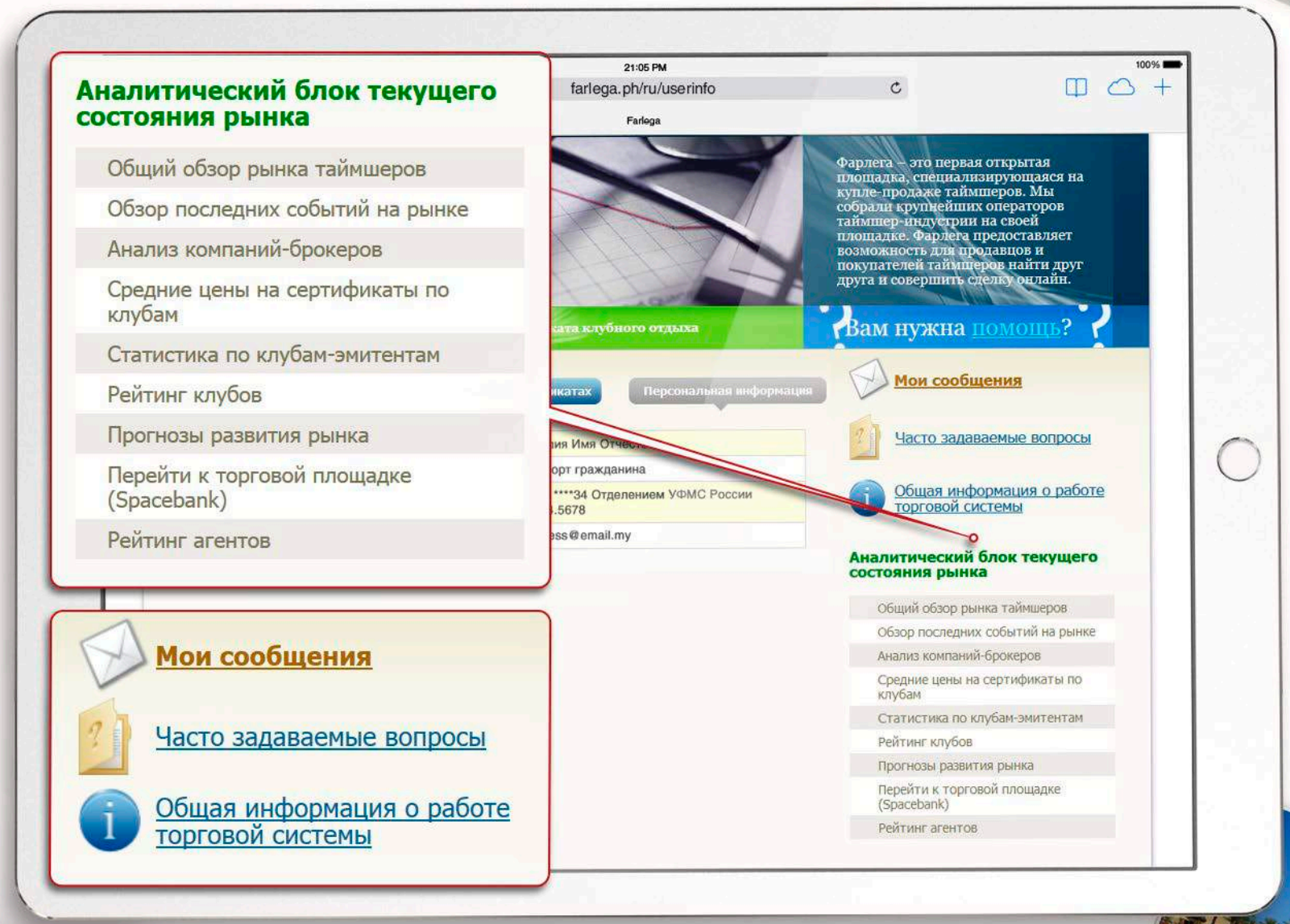

Раздел SPACEBANK FARLEGA INVESTMENTS LIMITED

Здесь вы видите три вкладки:

- Полученные
- Отправленные
- Написать сообщение (есть возможность прикрепить файл к вашему сообщению)

Выберите в меню справа
«Часто задаваемые вопросы»

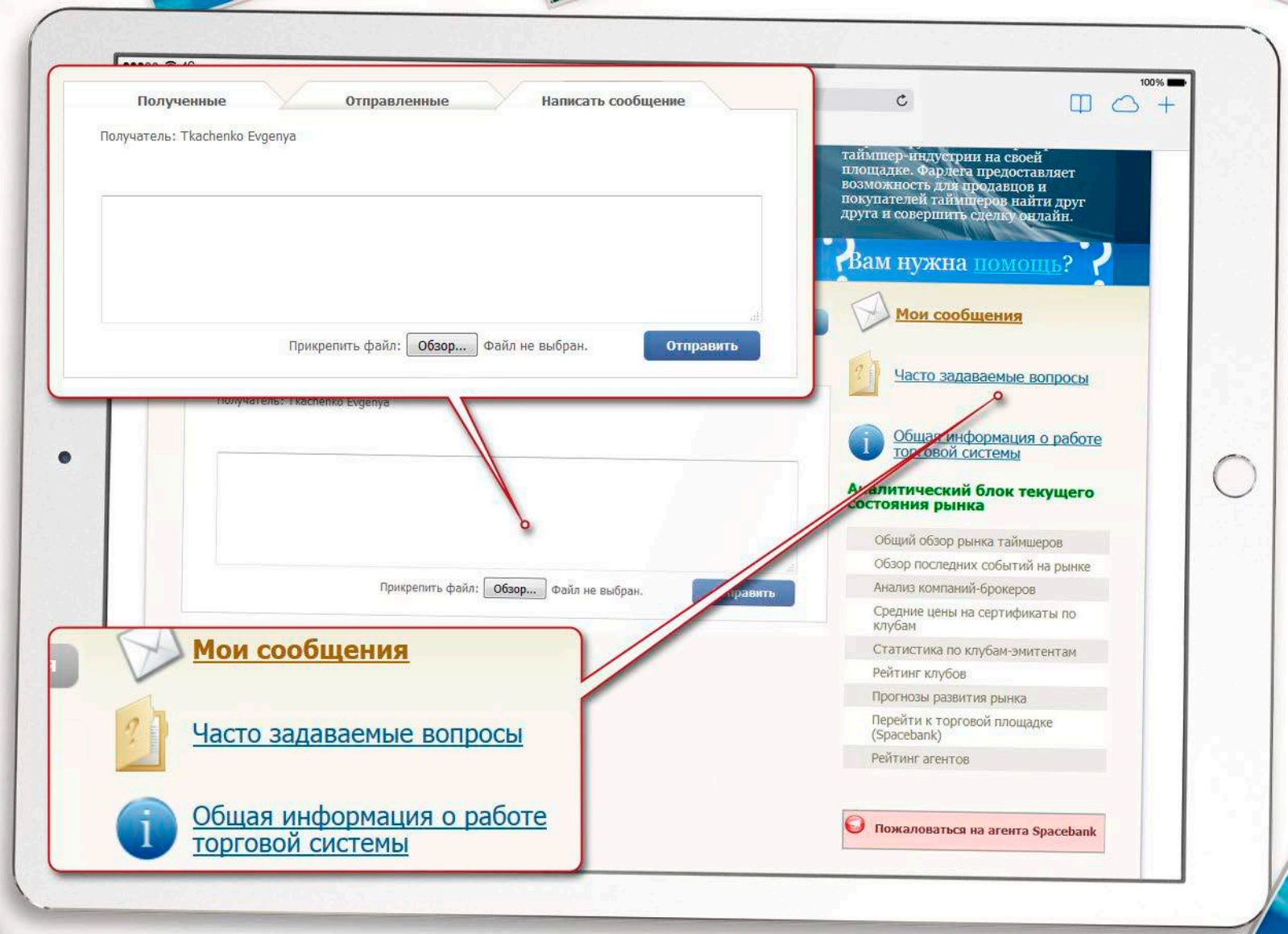

2954 Market St Lbby A. Philadelphia, PA 19104
Tel no. 1(773) 888 77 88

Раздел SPACEBANK FARLEGA INVESTMENTS LIMITED

В этом разделе вы видите два блока часто задаваемых вопросов для продавцов и покупателей. Выберем **«Продавцу»**

Перед вами откроются блоки вопросов при нажатии, на которые открывается окно с ответом.

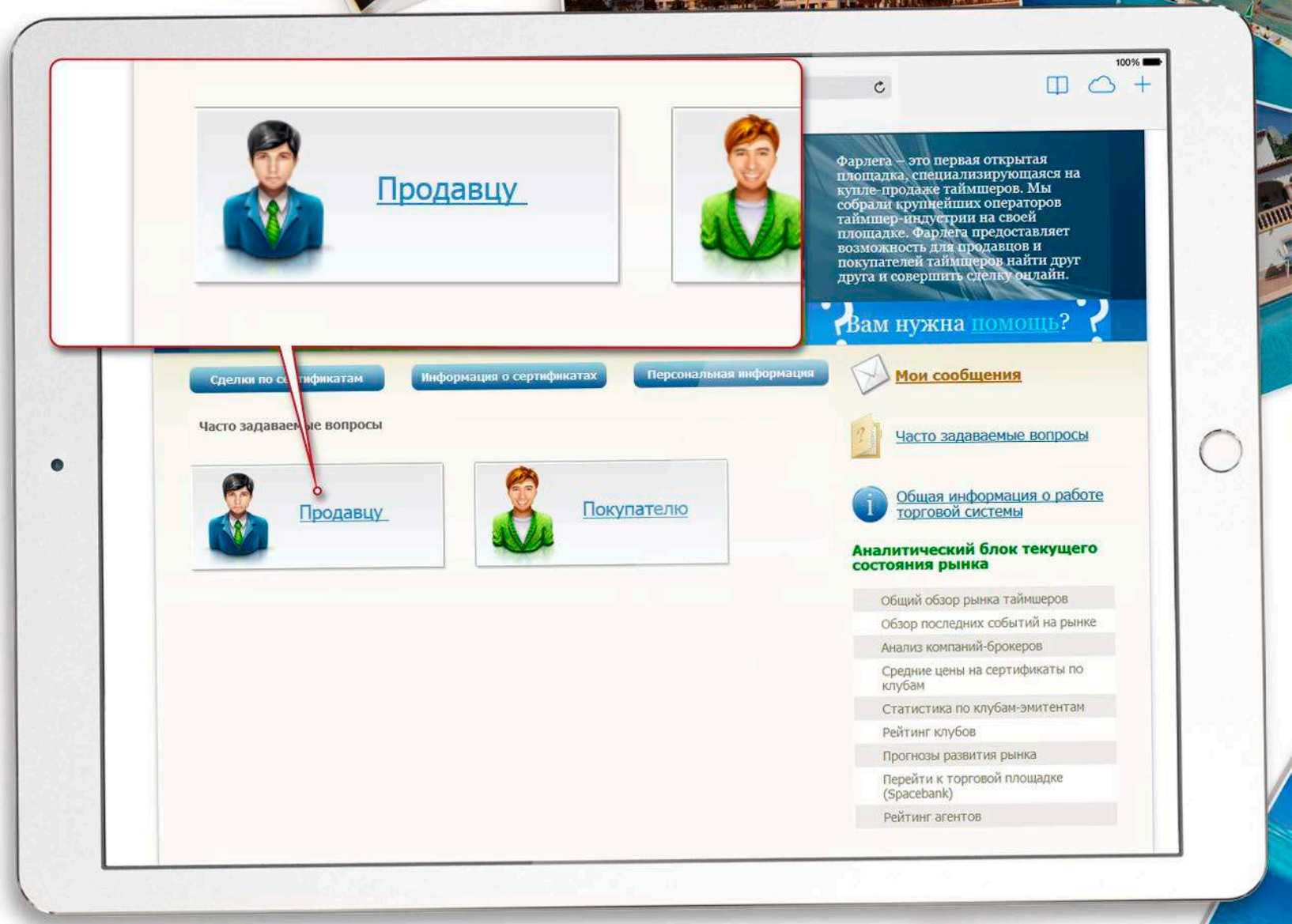

Раздел SPACEBANK FARLEGA INVESTMENTS LIMITED

Обратите внимание, что блоки вопросов расположены на нескольких страницах

Изучив вопросы, перейдите из меню справа в раздел **«Общая информация о работе торговой системы»**

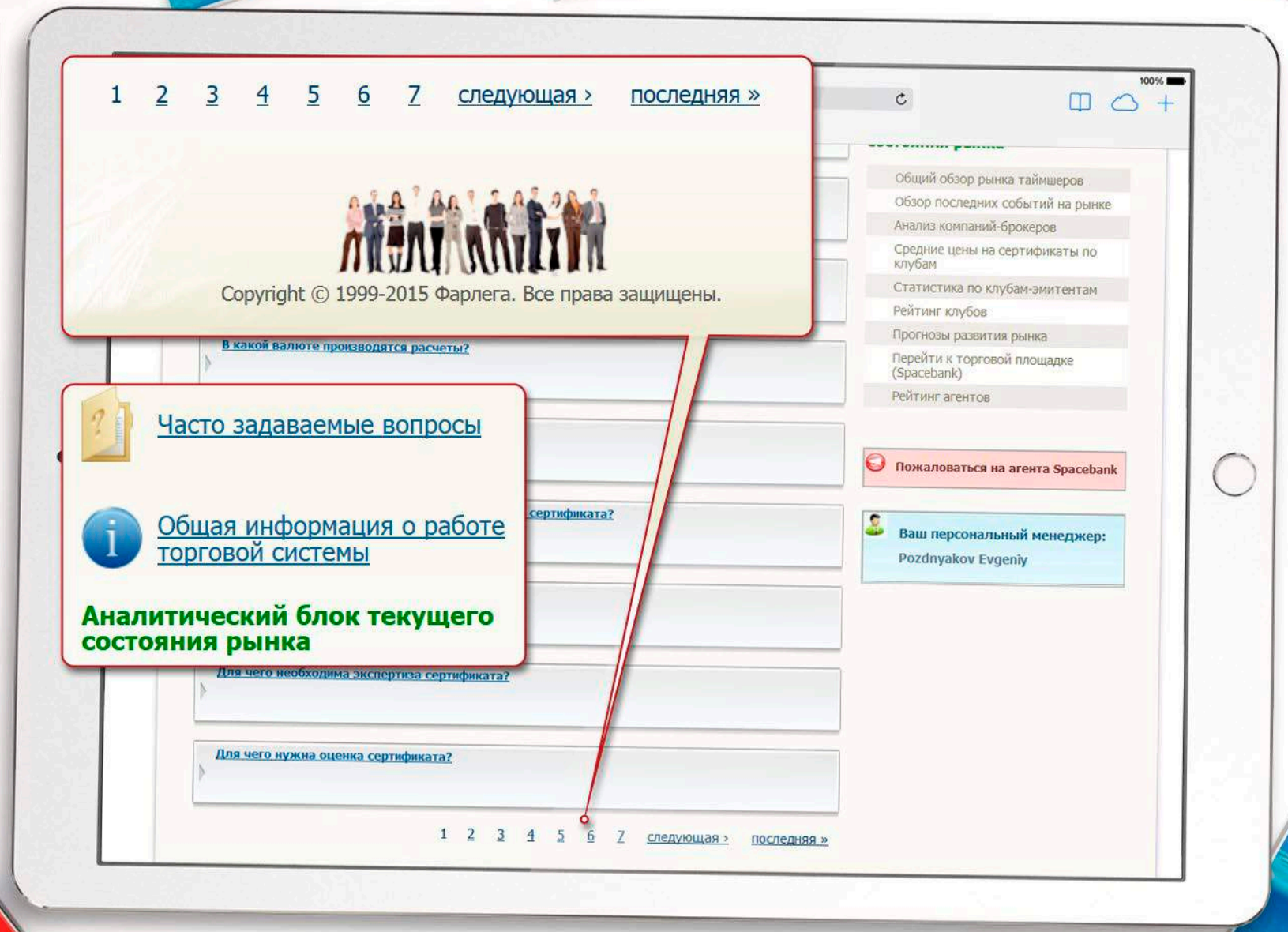

Раздел SPACEBANK FARLEGA INVESTMENTS LIMITED

Здесь есть вся возможная информация, на нескольких страницах подробно описывающая работу торговой системы

Справа внизу страницы располагается красная кнопка **"Пожаловаться на агента Spacebank"**

Под ней голубое окно отражающее имя вашего персонального менеджера

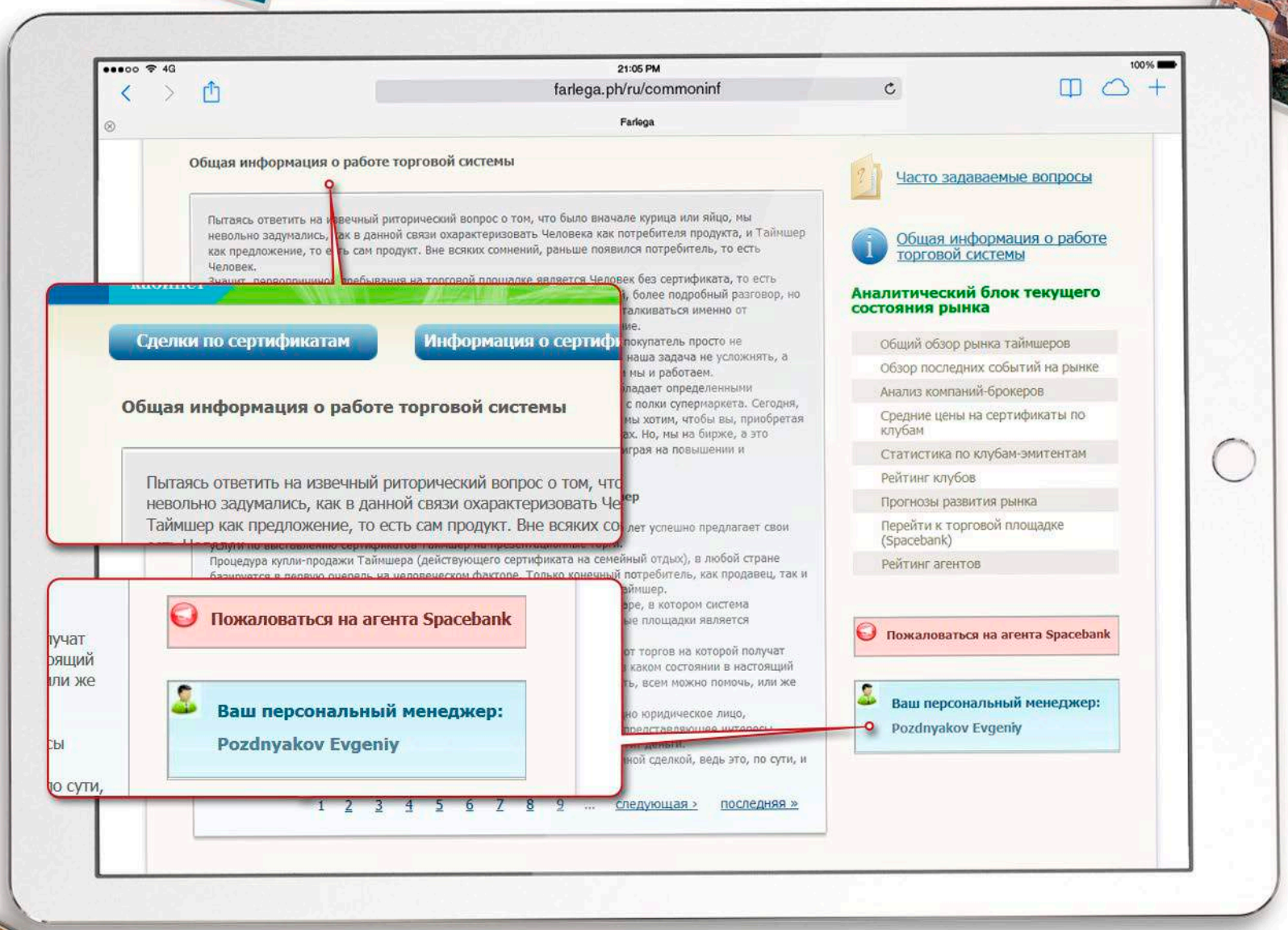

2954 Market St Lbby A. Philadelphia, PA 19104
Tel no. 1(773) 888 77 88

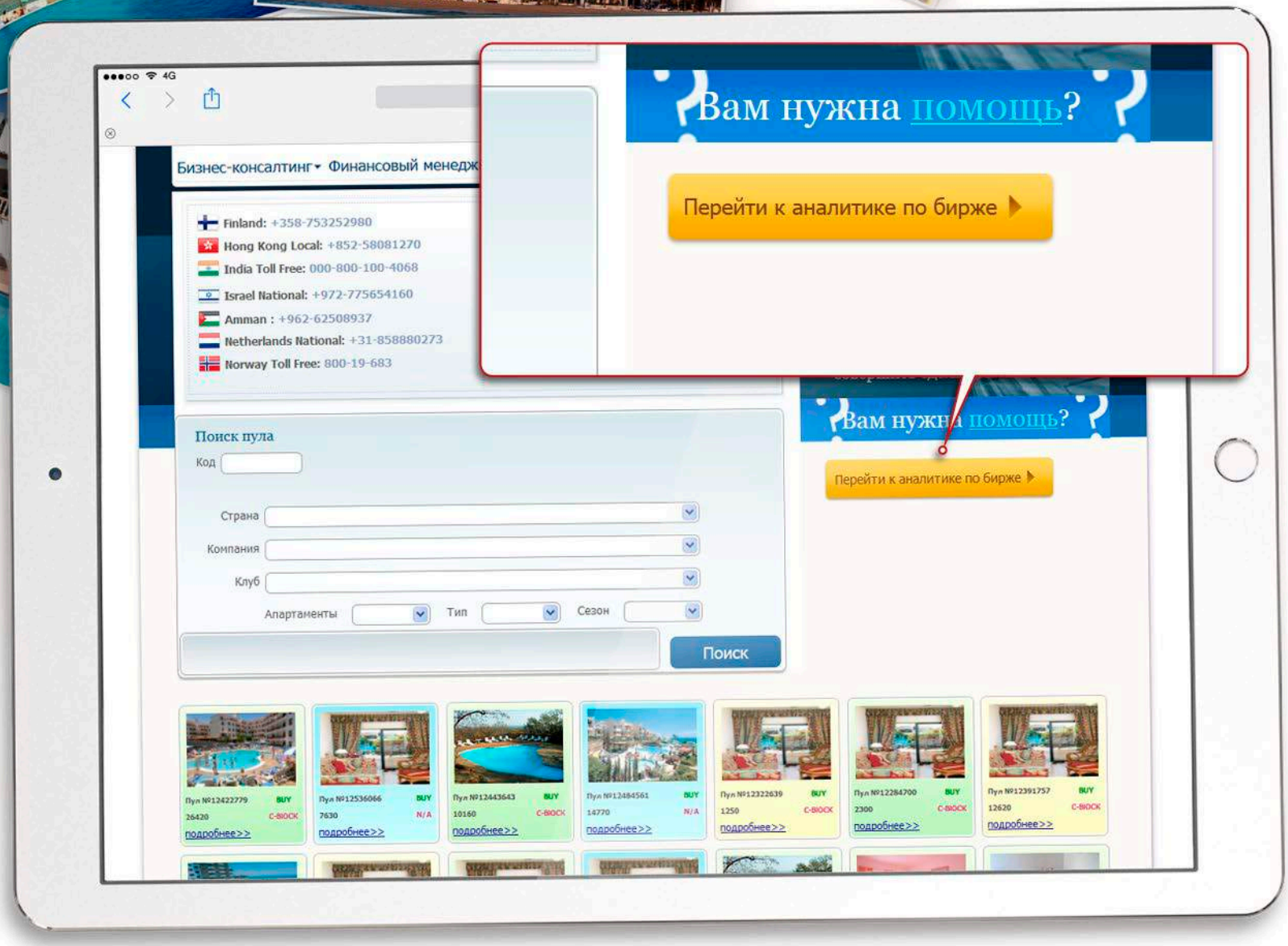

Справа вы видите кнопку
Перейти к аналитике по бирже

Нажав на данную кнопку, вы переходите в раздел аналитики и перед вами открываются:

- диаграммы обзора рынка Таймшеров, отражающие рост количества сделок за определенный период времени
- диаграммы объемов продаж по компаниям-брокерам за последние 7 дней
- статистика по клубам-эмитентам
- таблица просмотра средних цен за проданные сертификаты

Раздел АНАЛИТИЧЕСКИЙ БЛОК SPACEBANK FARLEGA INVESTMENTS LIMITED

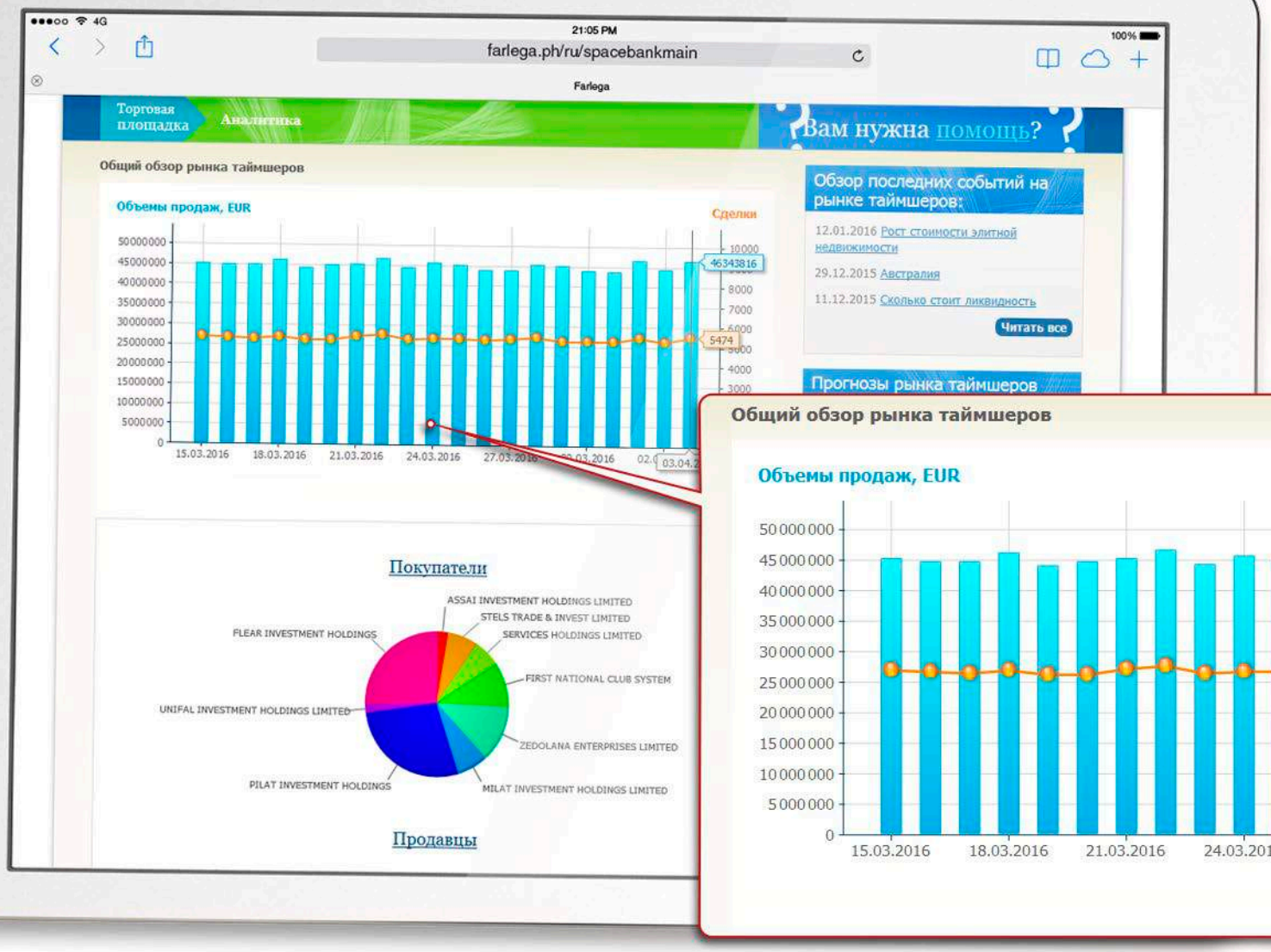

Сначала разберем диаграммы обзора рынка Таймшеров, отражающие рост количества сделок за определенный период времени.

При нажатии на синюю надпись **«Подробнее»,** которая находится под диаграммой, вы увидите подробный отчет объемов продаж и количества сделок за последние 20 дней

Раздел АНАЛИТИЧЕСКИЙ БЛОК SPACEBANK FARLEGA INVESTMENTS LIMITED

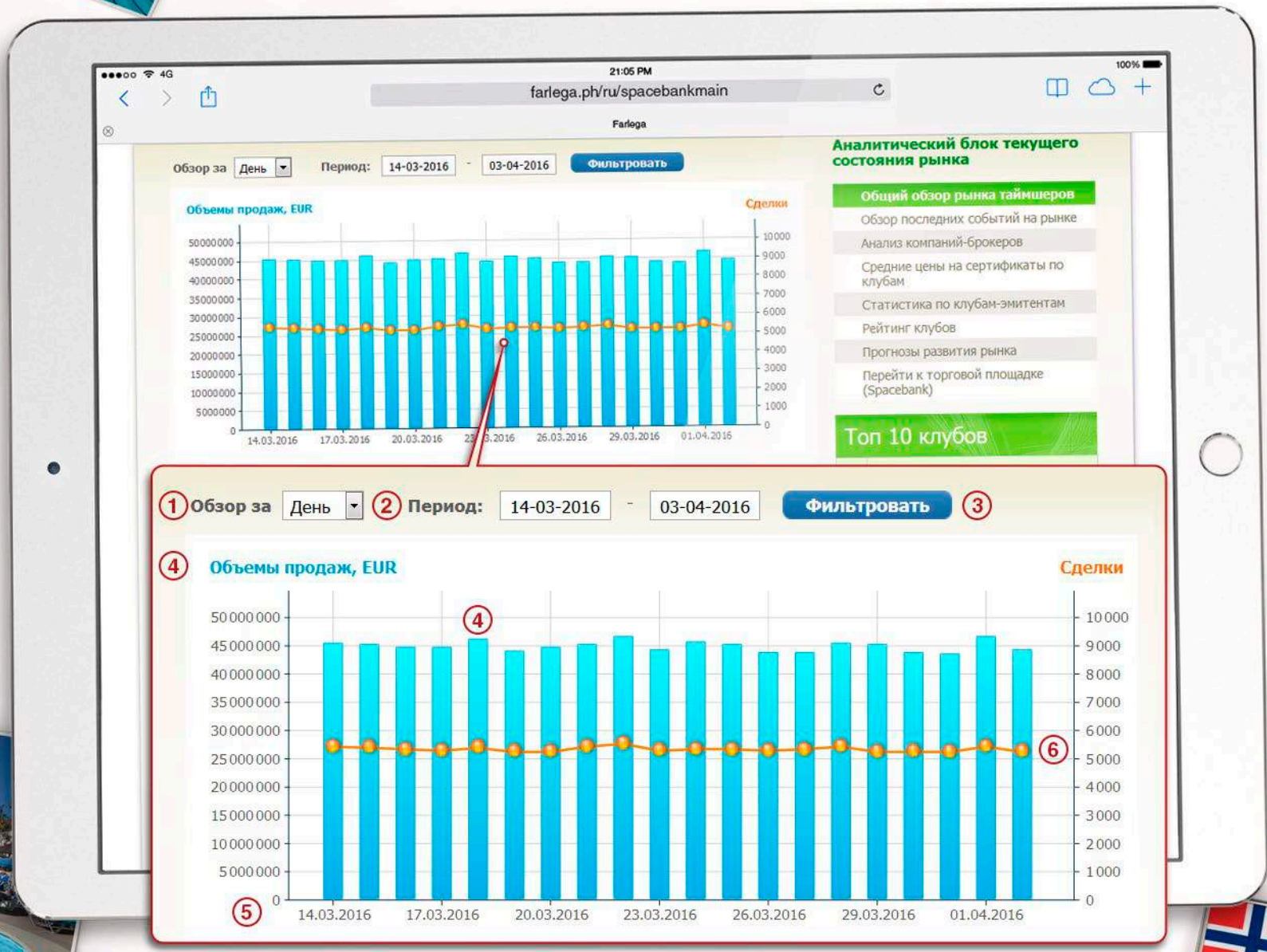

Вы можете задать определенный период обзора, выбрав в окне **«Обзор за»**, **«День»** или **«Неделя»**. Либо задать диапазон интересующего вас периода, введя две даты - начальную и конечную. Рассмотрим диаграмму более подробно:

1. Выбираем временной период: день или неделя

2. Задаем интересующий нас период - вводим дату начала и конца интересующего нас интервала

3. После заданных п.1 и п.2 нажимаем кнопку «Фильтровать», чтобы увидеть диаграмму и таблицу, отражающую продажи, за заданный вами период

4. Левая вертикальная школа отражает объемы продаж в Евро, на диаграмме изображена вертикальными голубыми столбцами

5. Горизонтальная школа отражает временной период, измеряется в датах

6. Правая вертикальная шкала отображает количество сделок совершенных в соответствующий период. На диаграмме изображена оранжевой кривой

Раздел АНАЛИТИЧЕСКИЙ БЛОК SPACEBANK FARLEGA INVESTMENTS LIMITED

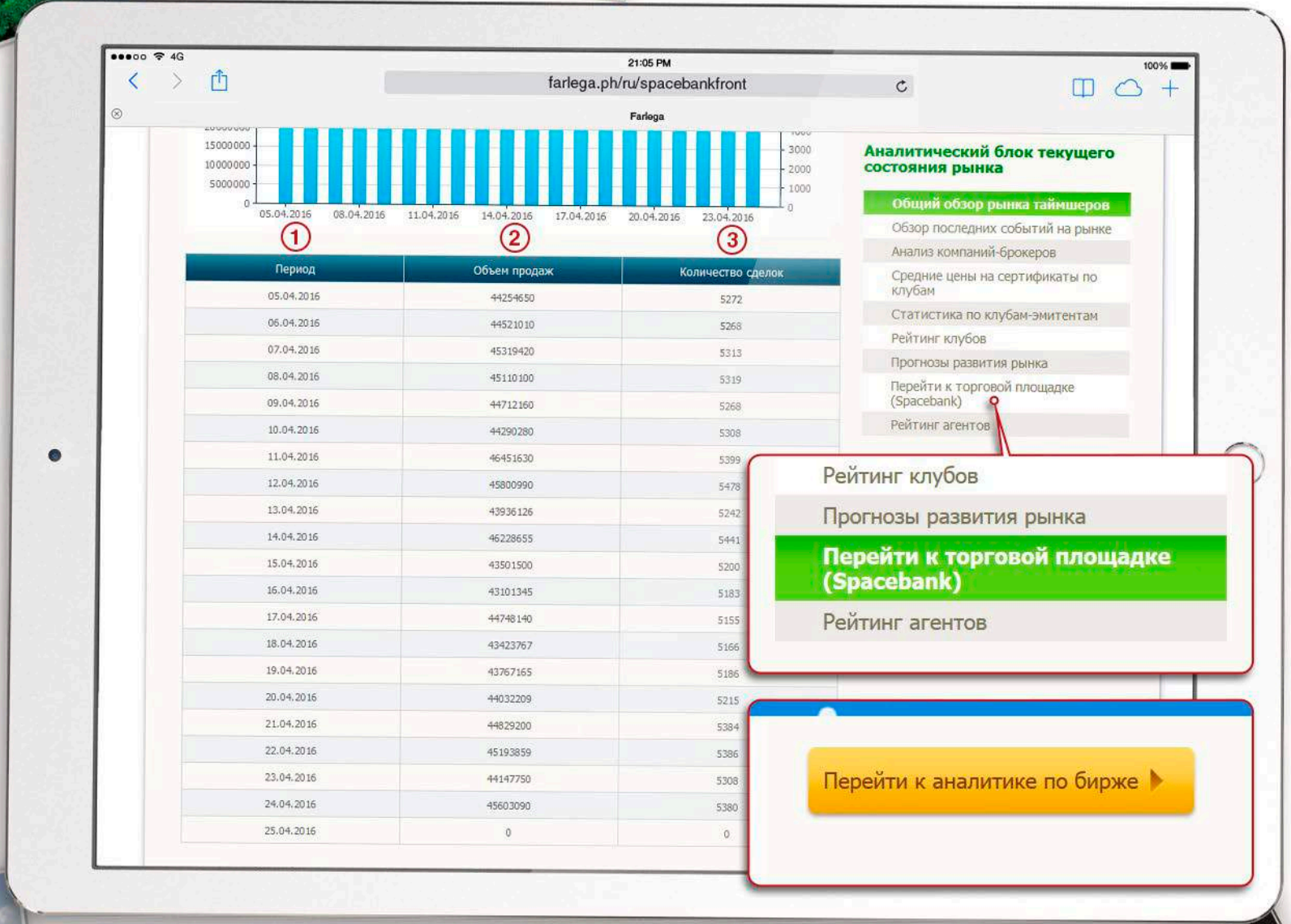

Период	Объем продаж	Количество сделок
05.04.2016	44254650	5272
06.04.2016	44521010	5268
07.04.2016	45319420	5313
08.04.2016	45110100	5319
09.04.2016	44712160	5268
10.04.2016	44290280	5308
11.04.2016	46451630	5399
12.04.2016	45800990	5478
13.04.2016	43936126	5242
14.04.2016	46228655	5441
15.04.2016	43501500	5200
16.04.2016	43101345	5183
17.04.2016	44748140	5155
18.04.2016	43423767	5166
19.04.2016	43767165	5186
20.04.2016	44032209	5215
21.04.2016	44829200	5384
22.04.2016	45193859	5386
23.04.2016	44147750	5308
24.04.2016	45603090	5380
25.04.2016	0	0

В Таблице под диаграммой вы видите подробный отчет:

Колонка 1. Период - дата

Колонка 2. Количество объемов продаж за заданный период на соответствующую дату

Колонка 3. Количество сделок совершенных на соответствующую дату

Справа располагается **«Аналитический блок текущего состояния рынка»**.

Зеленым цветом показывается раздел, в котором вы сейчас находитесь.

Используя меню этого блока, вы можете перемещаться в нужный вам раздел.

Наведите курсором на раздел **«Перейти к торговой площадке (Spacebank)»** и нажмите на него

И снова выберем **«Перейти к аналитике по бирже»**

Раздел АНАЛИТИЧЕСКИЙ БЛОК SPACEBANK FARLEGA INVESTMENTS LIMITED

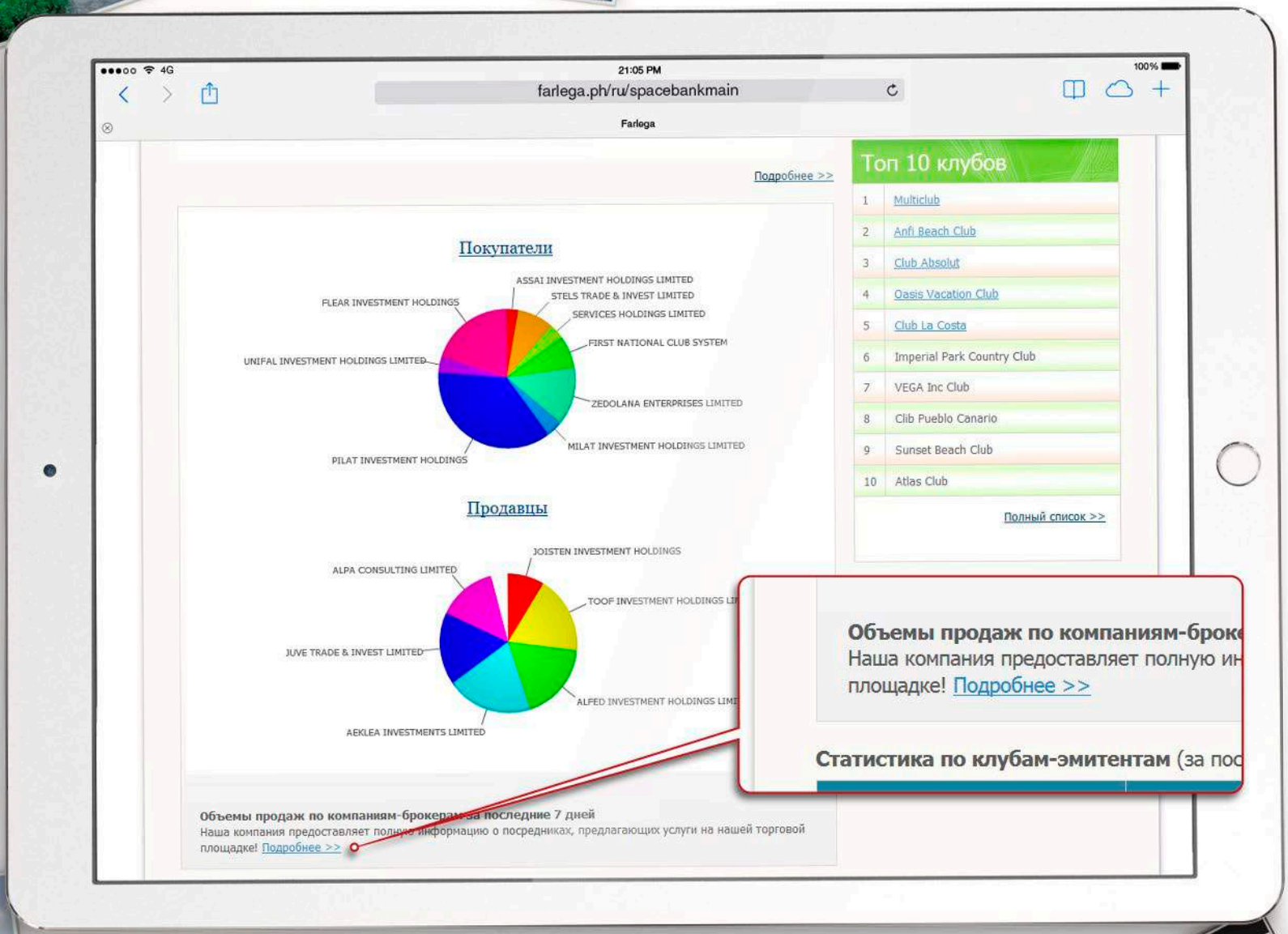

Под диаграммой **обзора рынка Таймшеров**, которую мы изучили, находится диаграмма объемов продаж по компаниям-брокерам за последние 7 дней.

Она поможет нам провести анализ компаний-участников торгов на данной площадке

Вы сможете увидеть какую долю рынка, занимает наша компания – **Alpa Consulting Limited**, выступающая в роли продавца.

Нажмем на синюю надпись **«Подробнее»**

Раздел АНАЛИТИЧЕСКИЙ БЛОК SPACEBANK FARLEGA INVESTMENTS LIMITED

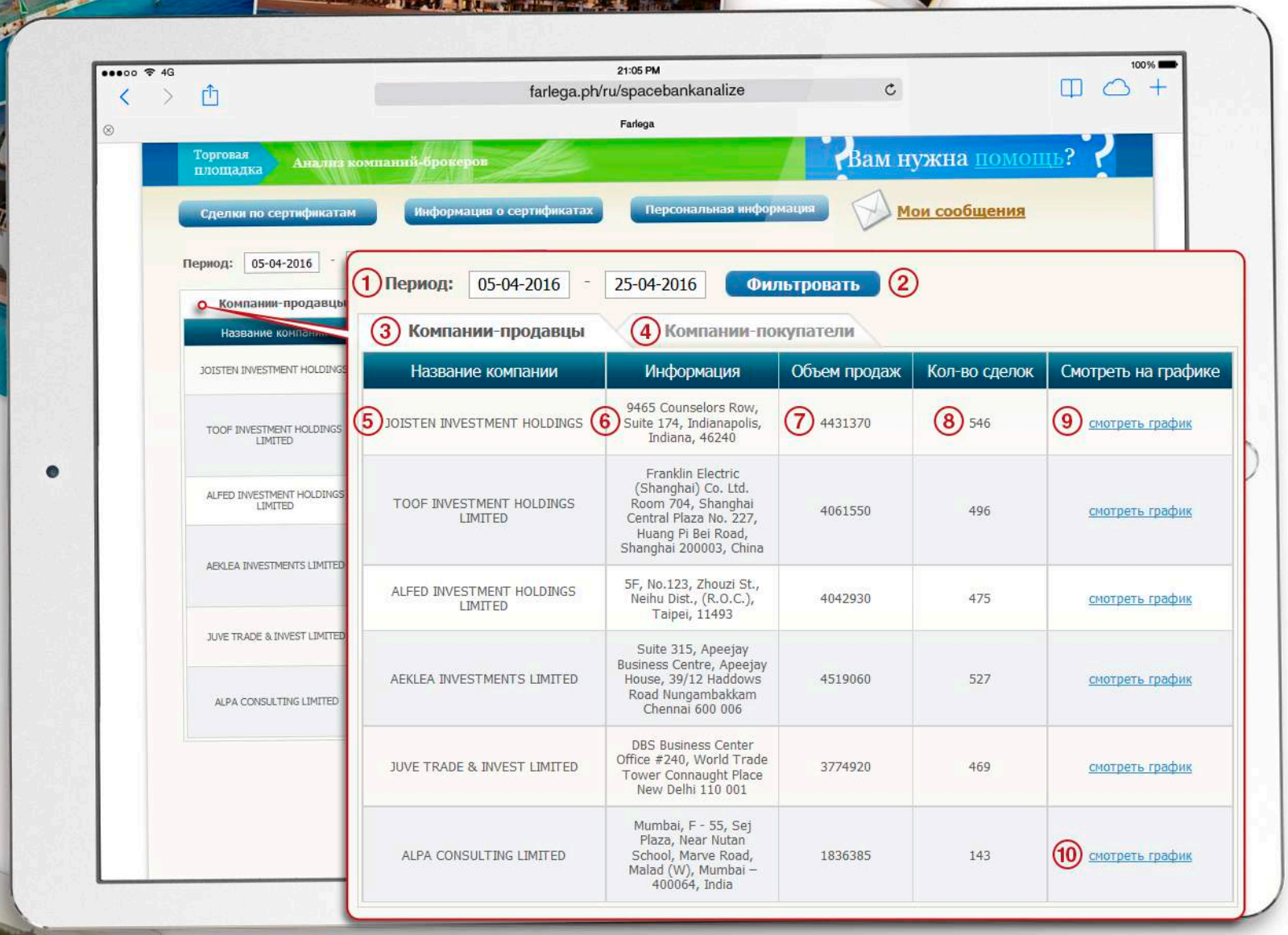

Перед вами таблица с двумя вкладками: **компании-продавцы и компании-покупатели**

1. Задаем интересующий нас период - вводим дату начала и конца интересующего нас интервала

2. После нажатия на кнопку «Фильтровать», чтобы увидеть таблицу, отражающую продажи, за заданный вами период времени.

3. Вкладка «Компании-продавцы» отображает информацию о компаниях, выступающих в качестве продавцов

4. Вкладка «Компании-покупатели» отображает информацию о компаниях, выступающих в качестве покупателей

5. Название компании

6. Информация о данной компании - адрес, индекс

7. Объем продаж - отражает объемы продаж в Евро, за заданный период времени.

8. Количество сделок проведенных этой компанией за заданный период времени.

9. Смотреть график - ссылка открывающаяся

10. Нажмите на синюю надпись **«смотреть график»**

Раздел АНАЛИТИЧЕСКИЙ БЛОК SPACEBANK FARLEGA INVESTMENTS LIMITED

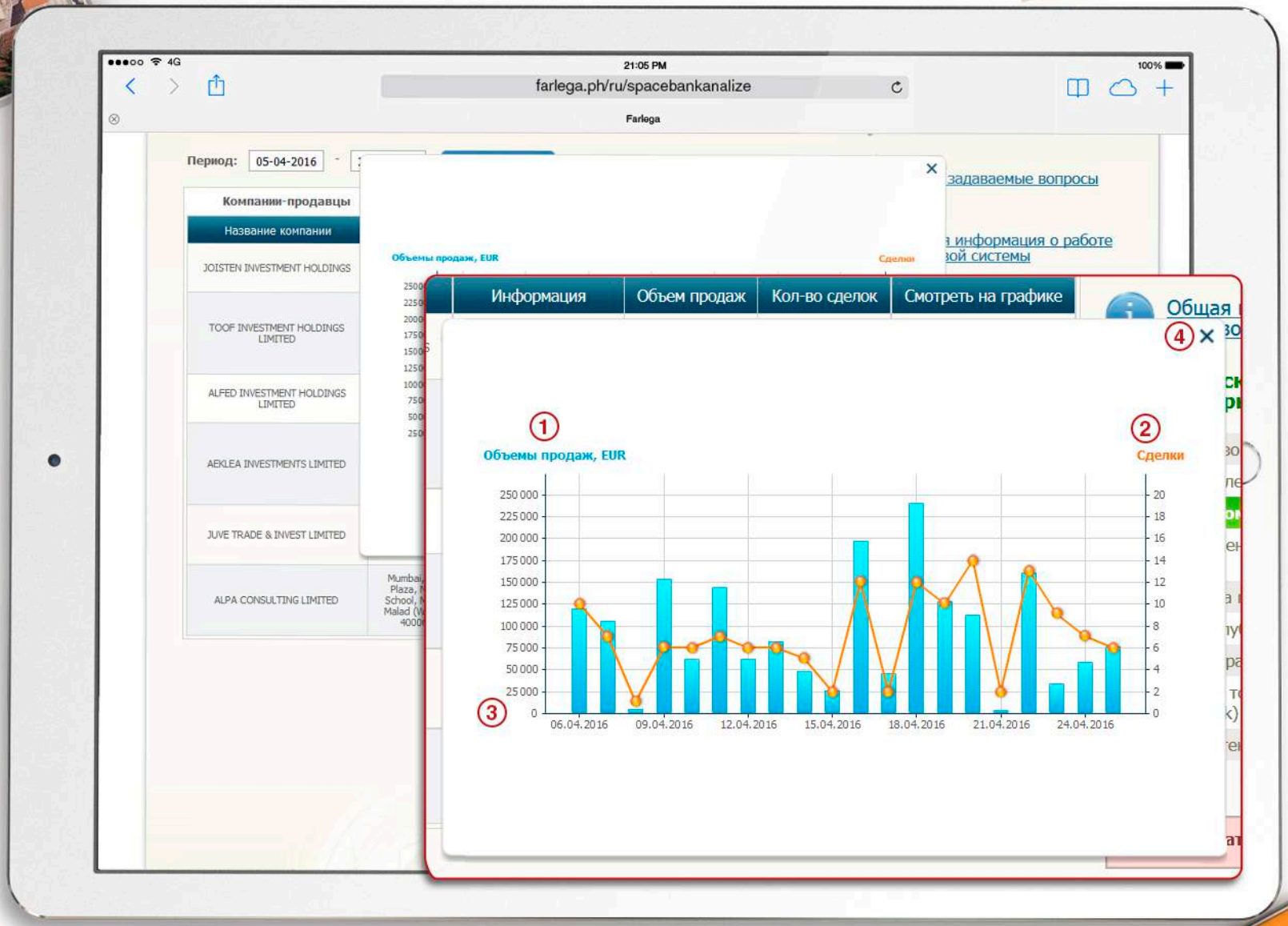

Для примера рассмотрим **Alpa Consulting Limited**. Нажмем на синюю надпись «смотреть график» напротив интересующей вас компании

Мы увидим всплывающее окно с графиком объемов продаж за заданный период времени.

1. Левая вертикальная школа отражает объемы продаж в Евро, на диаграмме изображена вертикальными голубыми столбцами

2. Правая вертикальная шкала отображает количество сделок. На диаграмме изображена оранжевой кривой

3. Горизонтальная школа отражает временной период, измеряется в датах

4. После просмотра закроем окно нажатием на крестик в верхнем правом углу окна

Раздел АНАЛИТИЧЕСКИЙ БЛОК SPACEBANK FARLEGA INVESTMENTS LIMITED

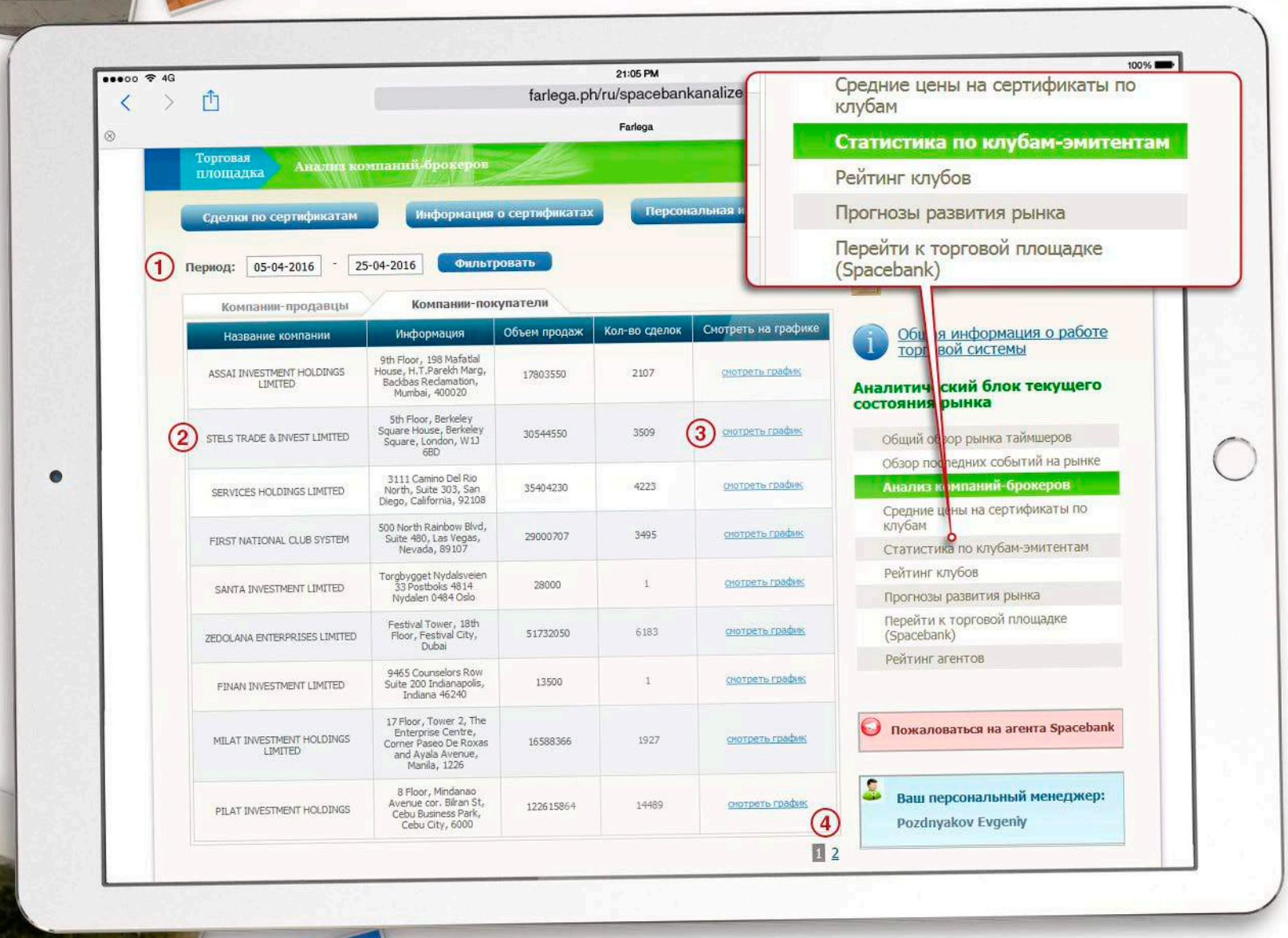

Перейдите во вкладку **компании-покупатели**, нажатием на соответствующую вкладку

Проделайте те же действия:

1. задайте интересующий отрезок времени

2. выберите компанию

3. нажмите синюю надпись **«смотреть график»**, напротив интересующей вас компании

4. Обратите внимание, что в этой вкладке список компаний покупателей располагается на двух страницах

Справа в **«Аналитическом блоке текущего состояния рынка»** зеленым цветом выделяется раздел, в котором вы сейчас находитесь. Используя меню этого блока, вы сразу можете перемещаться в нужный вам раздел.

Наведите курсором на раздел **«Статистика по клубам-эмитентам»**, он выделится зеленым цветом.

Нажмите на него

Раздел АНАЛИТИЧЕСКИЙ БЛОК SPACEBANK FARLEGA INVESTMENTS LIMITED

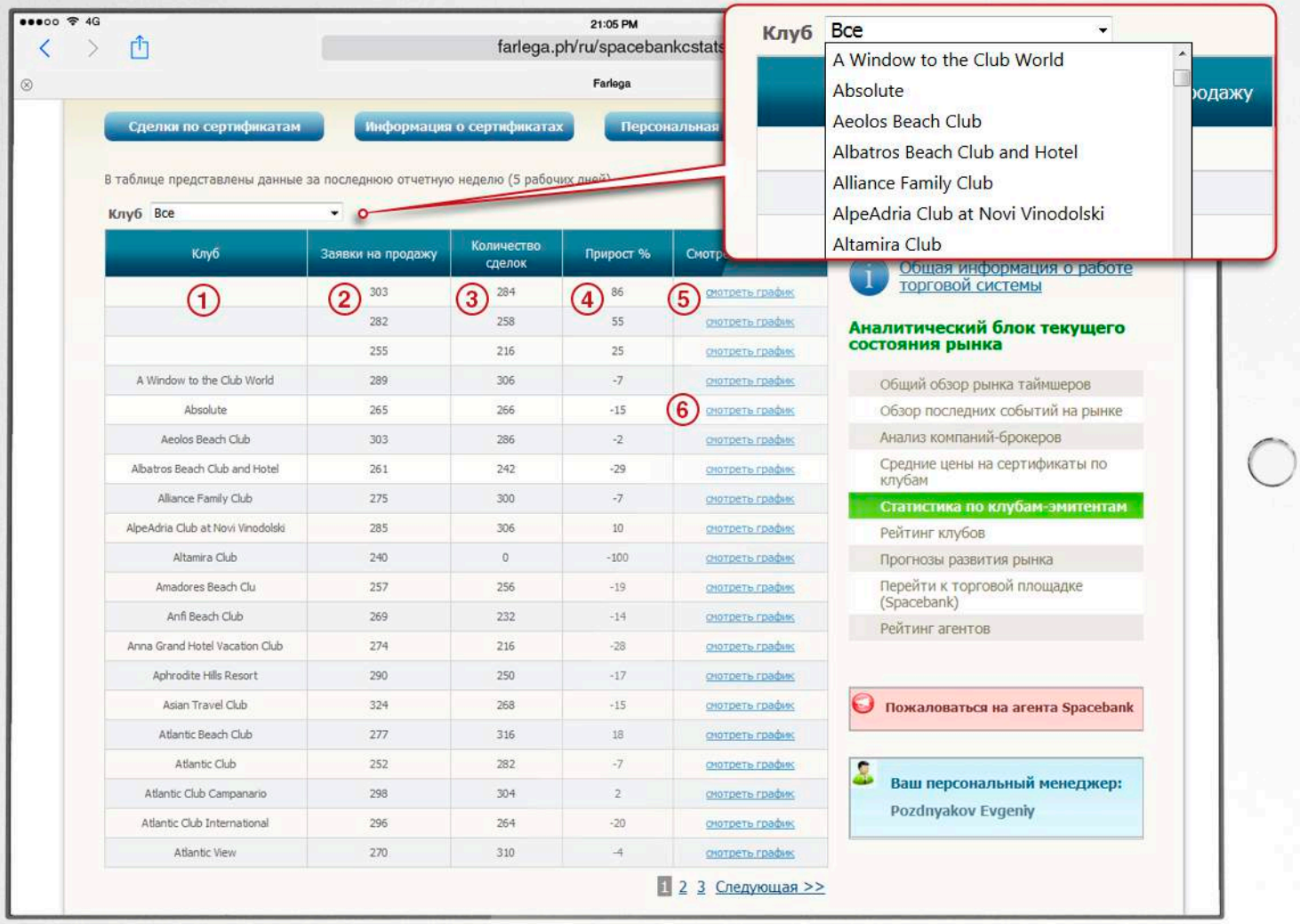

Клуб	Заявки на продажу	Количество сделок	Прирост %	Смотреть график
	303	284	86	смотреть график
	282	258	55	смотреть график
	255	216	25	смотреть график
A Window to the Club World	289	306	-7	смотреть график
Absolute	265	266	-15	смотреть график
Aeolos Beach Club	303	286	-2	смотреть график
Albatros Beach Club and Hotel	261	242	-29	смотреть график
Alliance Family Club	275	300	-7	смотреть график
AlpeAdria Club at Novi Vinodolski	285	306	10	смотреть график
Altamira Club	240	0	-100	смотреть график
Amadores Beach Clu	257	256	-19	смотреть график
Anfi Beach Club	269	232	-14	смотреть график
Anna Grand Hotel Vacation Club	274	216	-28	смотреть график
Aphrodite Hills Resort	290	250	-17	смотреть график
Asian Travel Club	324	268	-15	смотреть график
Atlantic Beach Club	277	316	18	смотреть график
Atlantic Club	252	282	-7	смотреть график
Atlantic Club Campanario	298	304	2	смотреть график
Atlantic Club International	296	264	-20	смотреть график
Atlantic View	270	310	-4	смотреть график

Вы увидите окно, в котором располагается таблица со списком клубов-посредников, предлагающих услуги на данной торговой площадке.

1. Клуб - название недвижимого имущества

2. Заявки на продажу

3. Количество сделок

4. Прирост %

5. Смотреть график – столбец со ссылками, открывающими соответствующий график

Вы можете сразу найти интересующий вас клуб в окне **«Клуб»**

- **откроется список**
- **выберите нужный клуб**

Так же для поиска клуба можете листать страницы списка

6. После поиска нажмите, на синюю надпись **«смотреть график»**

Раздел АНАЛИТИЧЕСКИЙ БЛОК SPACEBANK FARLEGA INVESTMENTS LIMITED

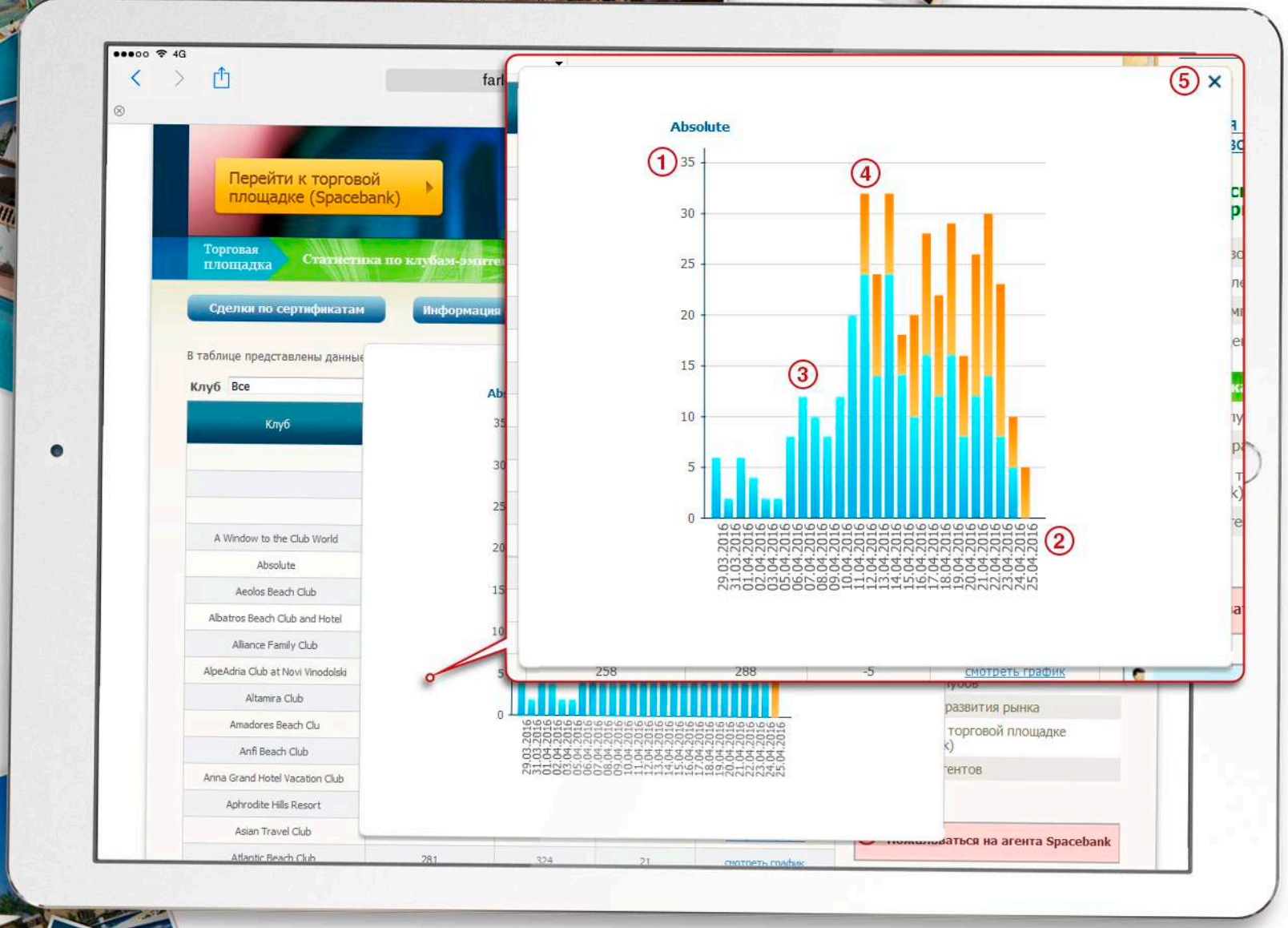

Перед вами откроется всплывающее окно с диаграммой:

1. Шкала **«x»** - отражает числа
2. Шкала **«y»** - количество, заявок и сделок, совершенных за день
3. Синий отрезок отражает количество заявок
4. Оранжевый отрезок графика - количество совершенных сделок
5. Закроем окно с графиком нажатием на крестик в верхнем правом углу окна

2954 Market St Lbby A. Philadelphia, PA 19104
Tel no. 1(773) 888 77 88

Раздел АНАЛИТИЧЕСКИЙ БЛОК SPACEBANK FARLEGA INVESTMENTS LIMITED

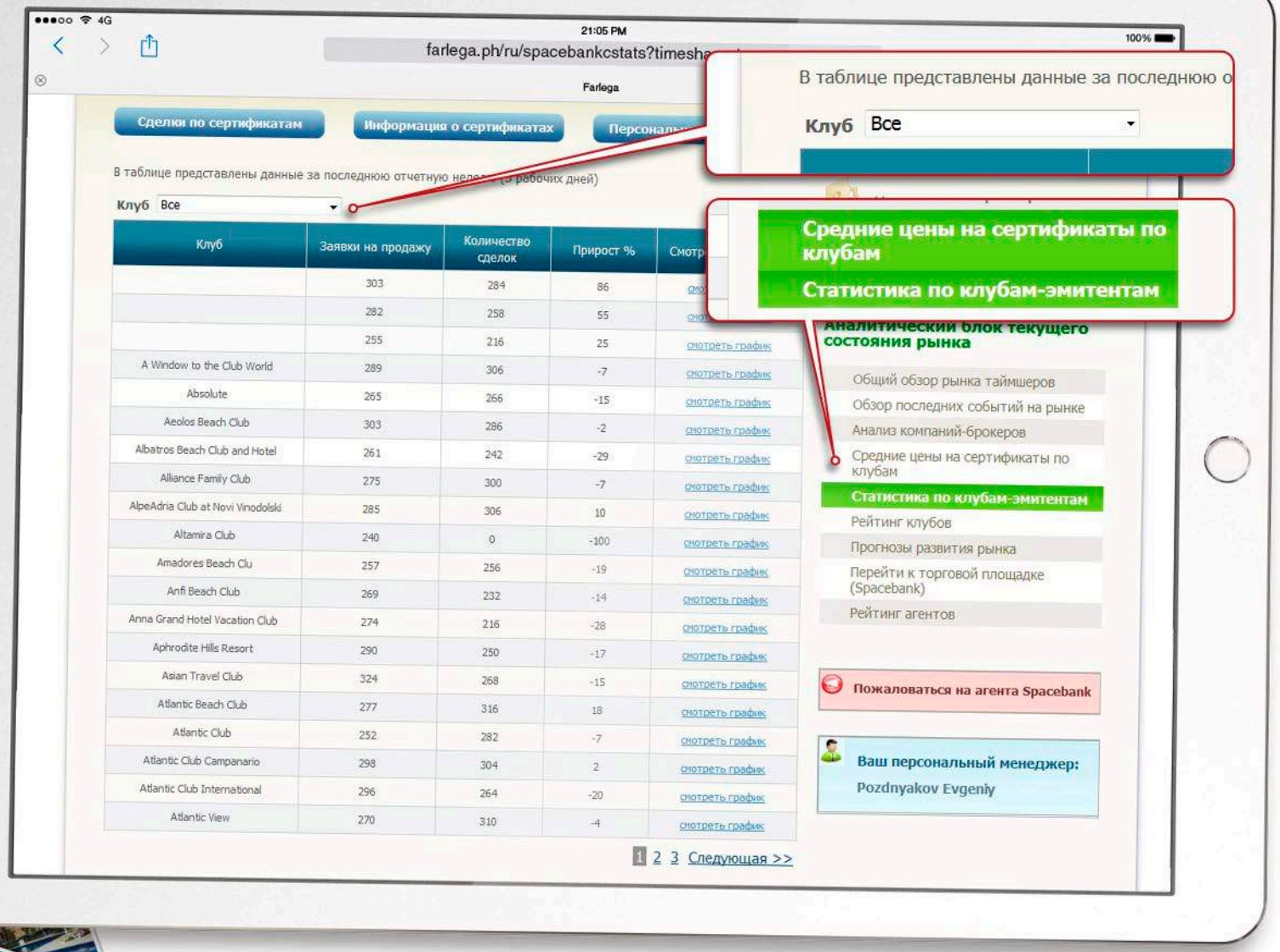

Клуб	Заявки на продажу	Количество сделок	Прирост %	Смотр
	303	284	86	
	282	258	55	
	255	216	25	смотреть график
A Window to the Club World	289	306	-7	смотреть график
Absolute	265	266	-15	смотреть график
Aeolos Beach Club	303	286	-2	смотреть график
Albatros Beach Club and Hotel	261	242	-29	смотреть график
Alliance Family Club	275	300	-7	смотреть график
AlpeAdria Club at Novi Vinodolski	285	306	10	смотреть график
Altamira Club	240	0	-100	смотреть график
Amadores Beach Clu	257	256	-19	смотреть график
Anfi Beach Club	269	232	-14	смотреть график
Anna Grand Hotel Vacation Club	274	216	-28	смотреть график
Aphrodite Hills Resort	290	250	-17	смотреть график
Asian Travel Club	324	268	-15	смотреть график
Atlantic Beach Club	277	316	18	смотреть график
Atlantic Club	252	282	-7	смотреть график
Atlantic Club Campanario	298	304	2	смотреть график
Atlantic Club International	296	264	-20	смотреть график
Atlantic View	270	310	-4	смотреть график

Мы можем выбрать другой клуб нажатием на стрелку справа в окне **«Клуб»**

Перейдем в следующий раздел, выбрав в аналитическом блоке раздел **«Средние цены на сертификаты по клубам»**

Раздел АНАЛИТИЧЕСКИЙ БЛОК SPACEBANK FARLEGA INVESTMENTS LIMITED

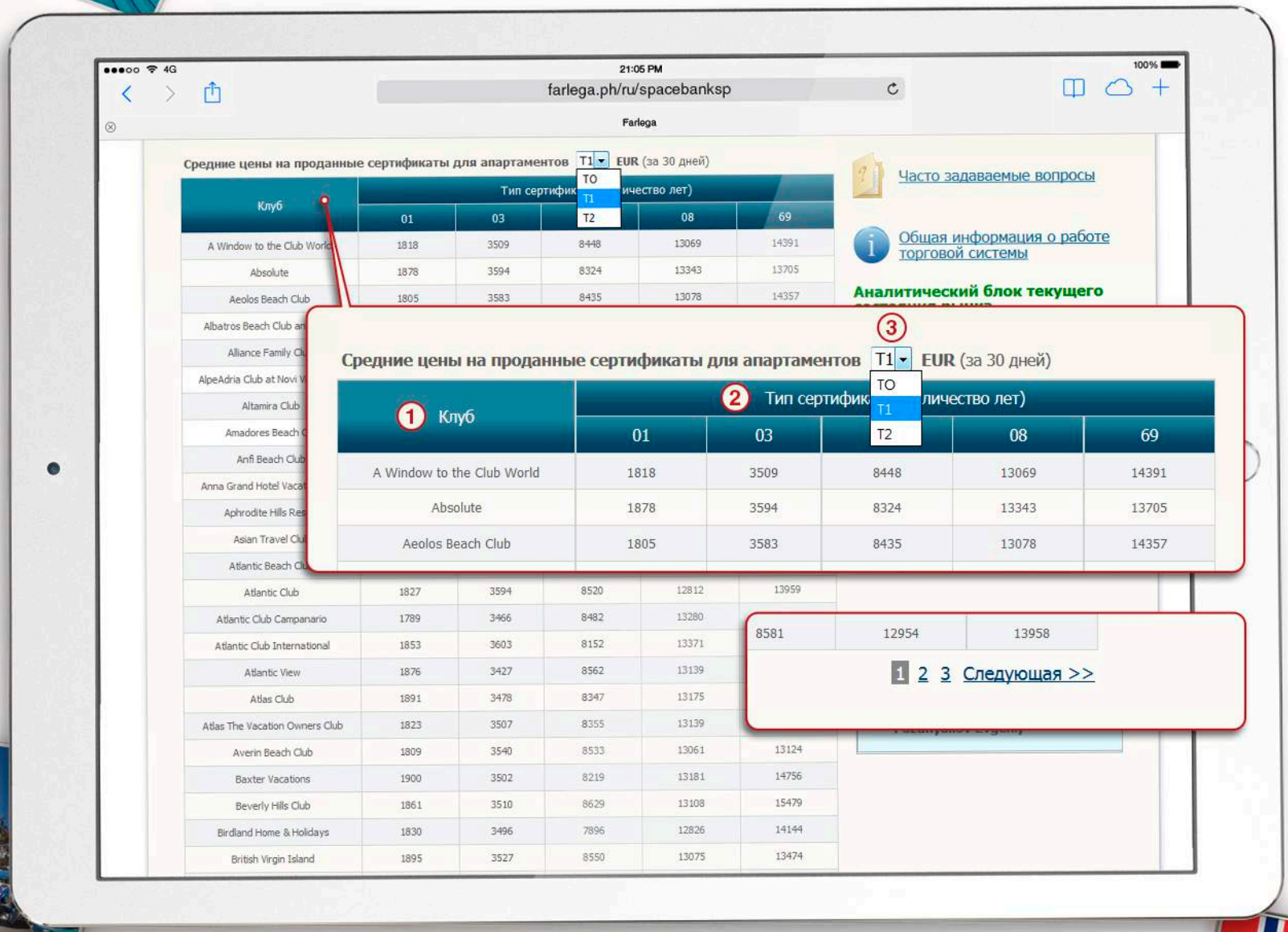

В этом разделе вы увидите таблицу просмотра средних цен на проданные сертификаты

1. Клуб - название недвижимого имущества

2. Тип сертификата - срок членства **(от 1 до 69)**

3. Тип апартаментов - нажав на стрелку мы сможете задать тип апартаментов **(T0, T1, T2)**

Так выглядит таблица средних цен за сертификаты апартаментов типа **T1**

Чтобы увидеть средние цены за проданные сертификаты, выберите интересующий вас тип апартаментов

Обратите внимание - таблица располагается на трех страницах

Раздел АНАЛИТИЧЕСКИЙ БЛОК SPACEBANK FARLEGA INVESTMENTS LIMITED

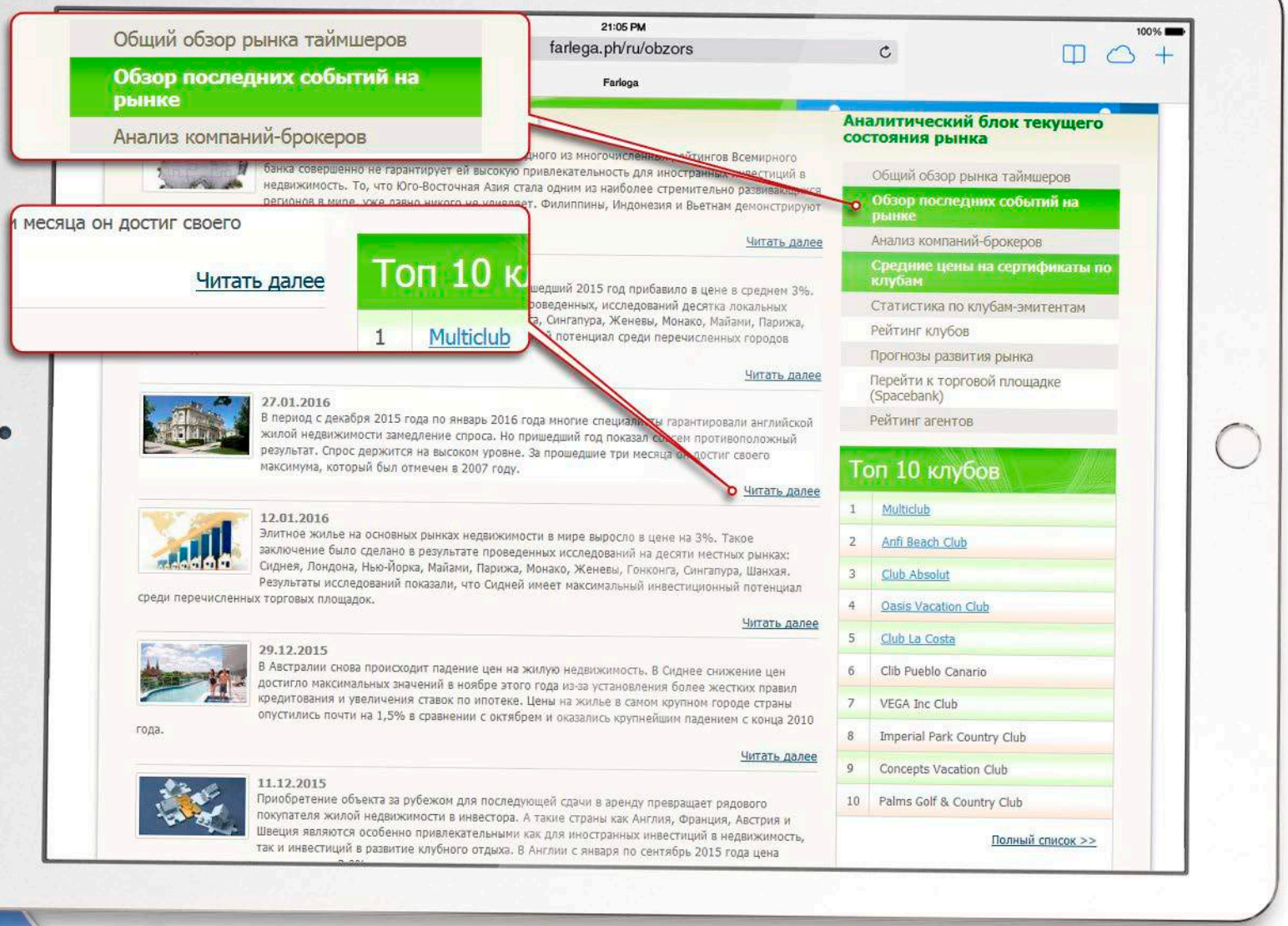

Справа в верхнем новостном окне **«Аналитический блок текущего состояния рынка»** вы видите краткое меню данного раздела. Отсюда вы можете перемещаться в нужный раздел (так же и в те, где уже были)

Выберите **«Обзор последних событий на рынке»**

Нажмите синюю надпись под интересующей вас статьей **«Читать далее»**

Раздел АНАЛИТИЧЕСКИЙ БЛОК SPACEBANK FARLEGA INVESTMENTS LIMITED

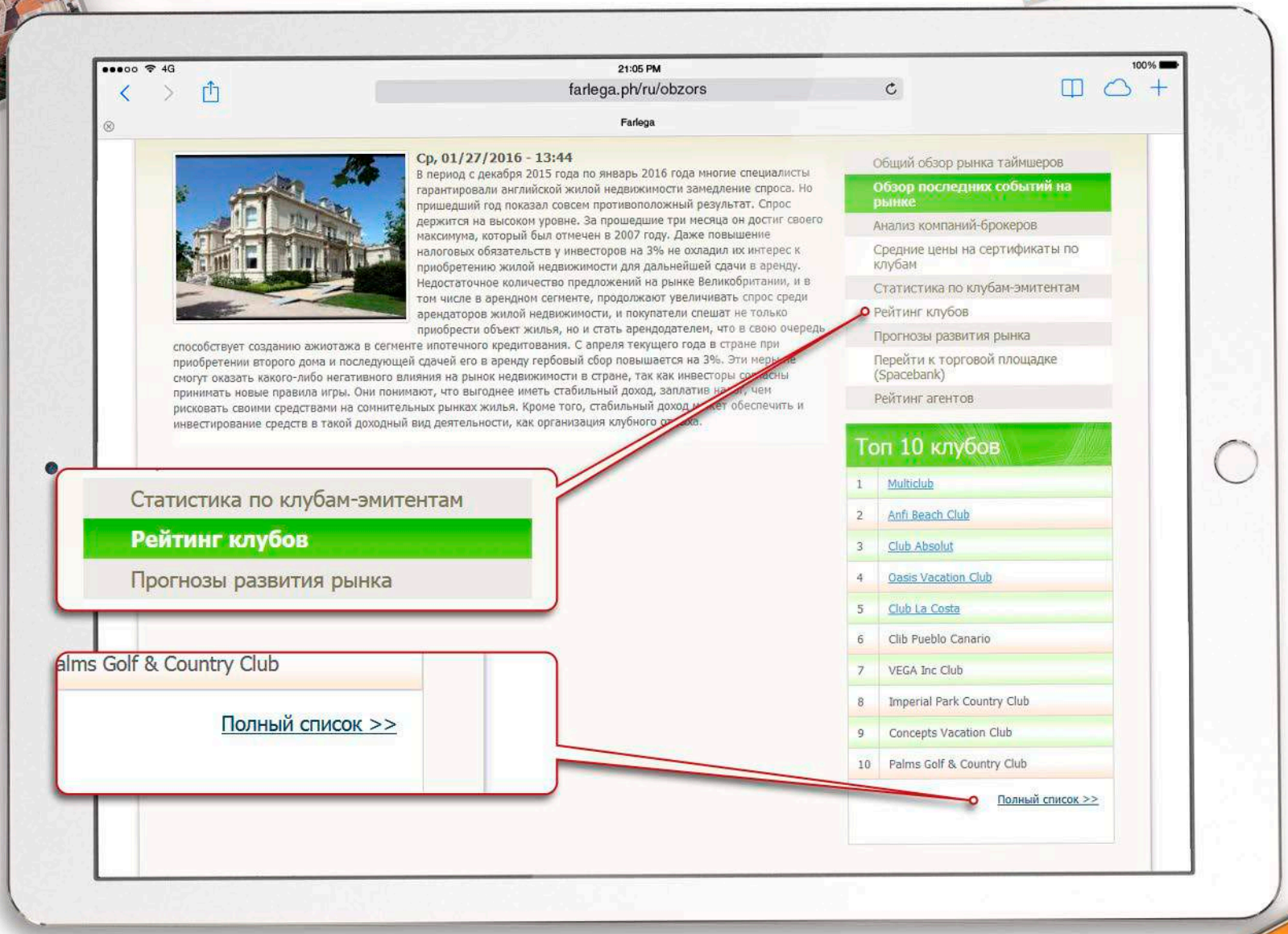

Здесь вы сможете изучить статью полностью

Внизу справа располагается блок **«Топ 10 клубов»**. В конце списка нажмите на синюю надпись **«Полный список»**

Так же перейти в данный раздел вы сможете, выбрав соответствующий раздел **«Рейтинг клубов»** в аналитическом блоке

Раздел АНАЛИТИЧЕСКИЙ БЛОК SPACEBANK FARLEGA INVESTMENTS LIMITED

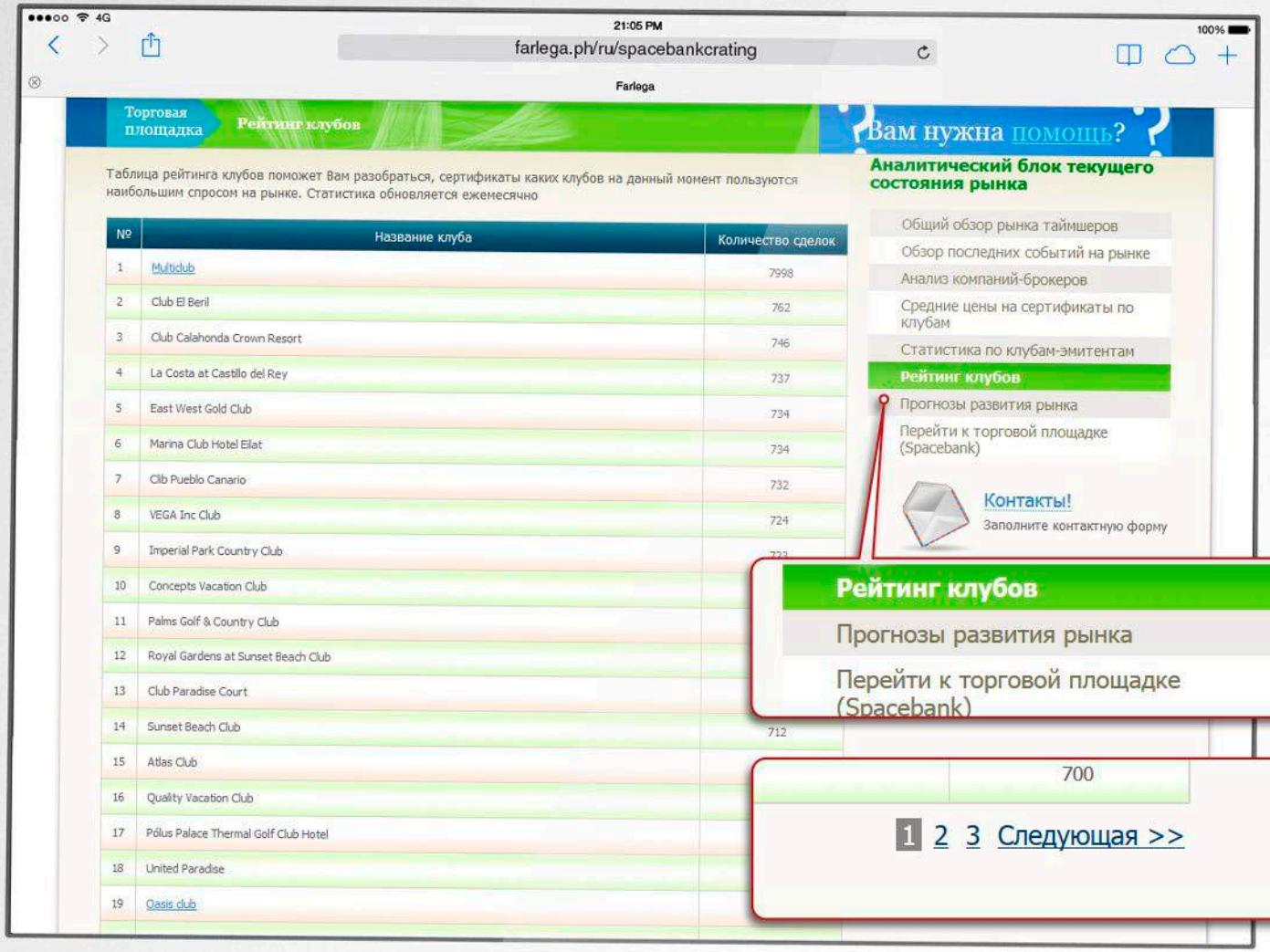

Таблица рейтинга клубов поможет вам разобраться, сертификаты каких клубов на данный момент пользуются наибольшим спросом на рынке. **Статистика обновляется ежемесячно**

Обратите внимание, **что таблица располагается на трех страницах**

Перейдите в раздел **«Прогнозы развития рынка»**

Раздел АНАЛИТИЧЕСКИЙ БЛОК SPACEBANK FARLEGA INVESTMENTS LIMITED

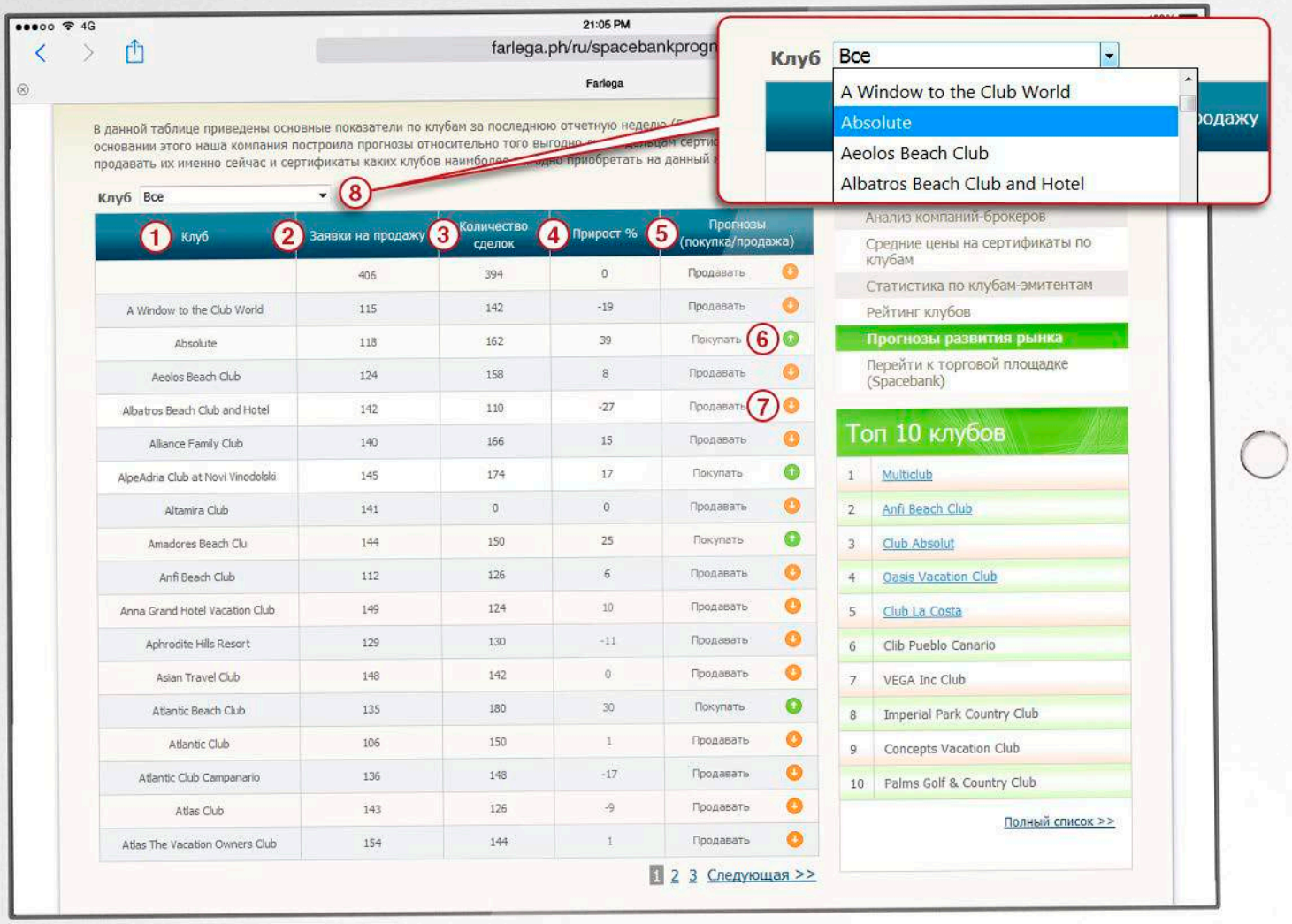

Перед вами таблица, отражающая количество поданных заявок и количество проведенных сделок по каждому конкретному клубу за последние пять рабочих дней. Пользуясь этими данными, компания **Farlega** составила прогноз, помогающий понять, выгодно ли владельцам сертификатов продавать их именно сейчас и сертификаты каких клубов наиболее выгодно приобретать в данный момент

1. Клуб - название недвижимого имущества
2. Заявки на продажу - количество поданных заявок
3. Количество сделок - количество проведенных сделок
4. Прирост %
5. Прогнозы (покупка /продажа)
6. Значок, указывающий на благоприятный прогноз на покупку сертификатов этого клуба
7. Значок, указывающий на неблагоприятный прогноз на продажу сертификатов этого клуба
8. Нажав на стрелку вы сможете выбрать интересующий вас клуб

Так же для поиска клуба можете листать страницы списка

Раздел АНАЛИТИЧЕСКИЙ БЛОК SPACEBANK FARLEGA INVESTMENTS LIMITED

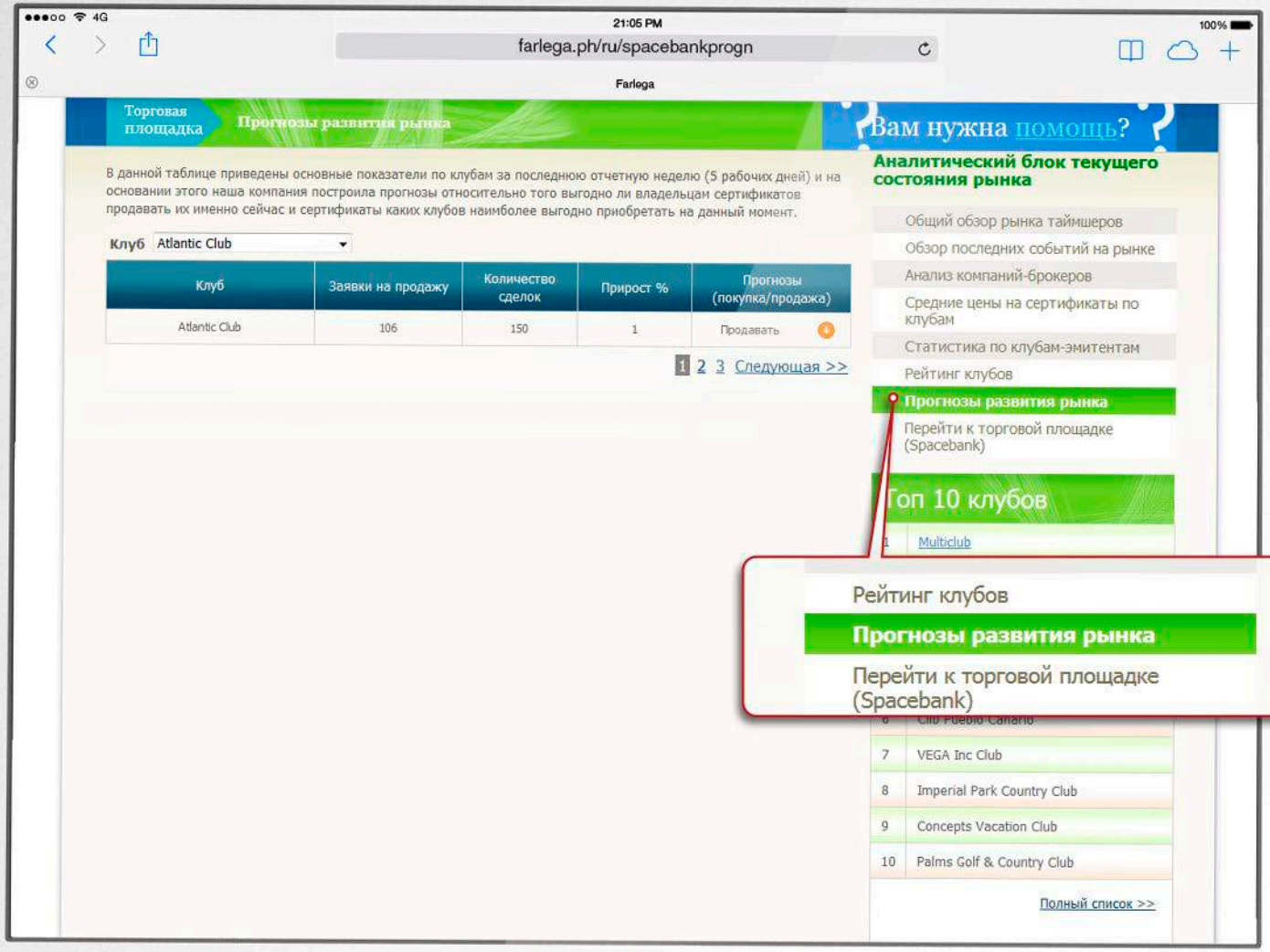

После поиска по конкретному клубу у нас в таблице отражается одна строчка соответствующая заданному клубу

Чтобы вернуться к общему списку нажмите еще раз на раздел **«Прогнозы развития рынка»**

Теперь вы изучили все разделы Аналитического блока текущего состояния рынка

2954 Market St Lbby A. Philadelphia, PA 19104
Tel no. 1(773) 888 77 88

Раздел ЛИЧНЫЙ КАБИНЕТ SPACEBANK FARLEGA INVESTMENTS LIMITED

Чтобы зайти в **личный кабинет** клиенту нужно ввести логин и пароль в соответствующих полях на главной странице сайта

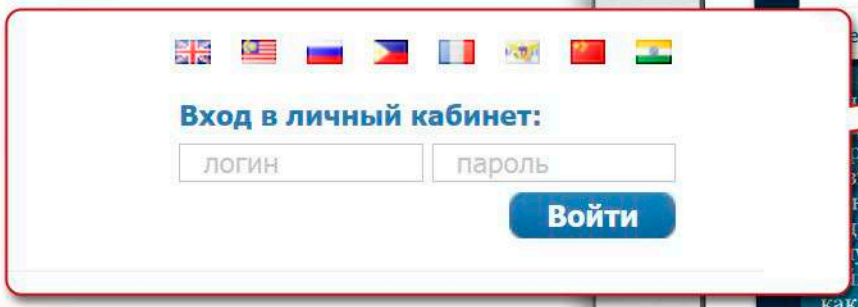

Раздел ЛИЧНЫЙ КАБИНЕТ SPACEBANK FARLEGA INVESTMENTS LIMITED

Клиент видит три вкладки:

- Сделки по сертификатам
- Информация о сертификате
- Персональная информация

Рассмотрим вкладку **«Сделки по сертификатам»**.

1. Нажмите на **«плюс»** рядом с надписью **«Найденные новые покупатели (открыть)»**

У вас откроется вкладка с информацией о покупателе.

2. Нажмите на надпись **«Параметры заявки»**

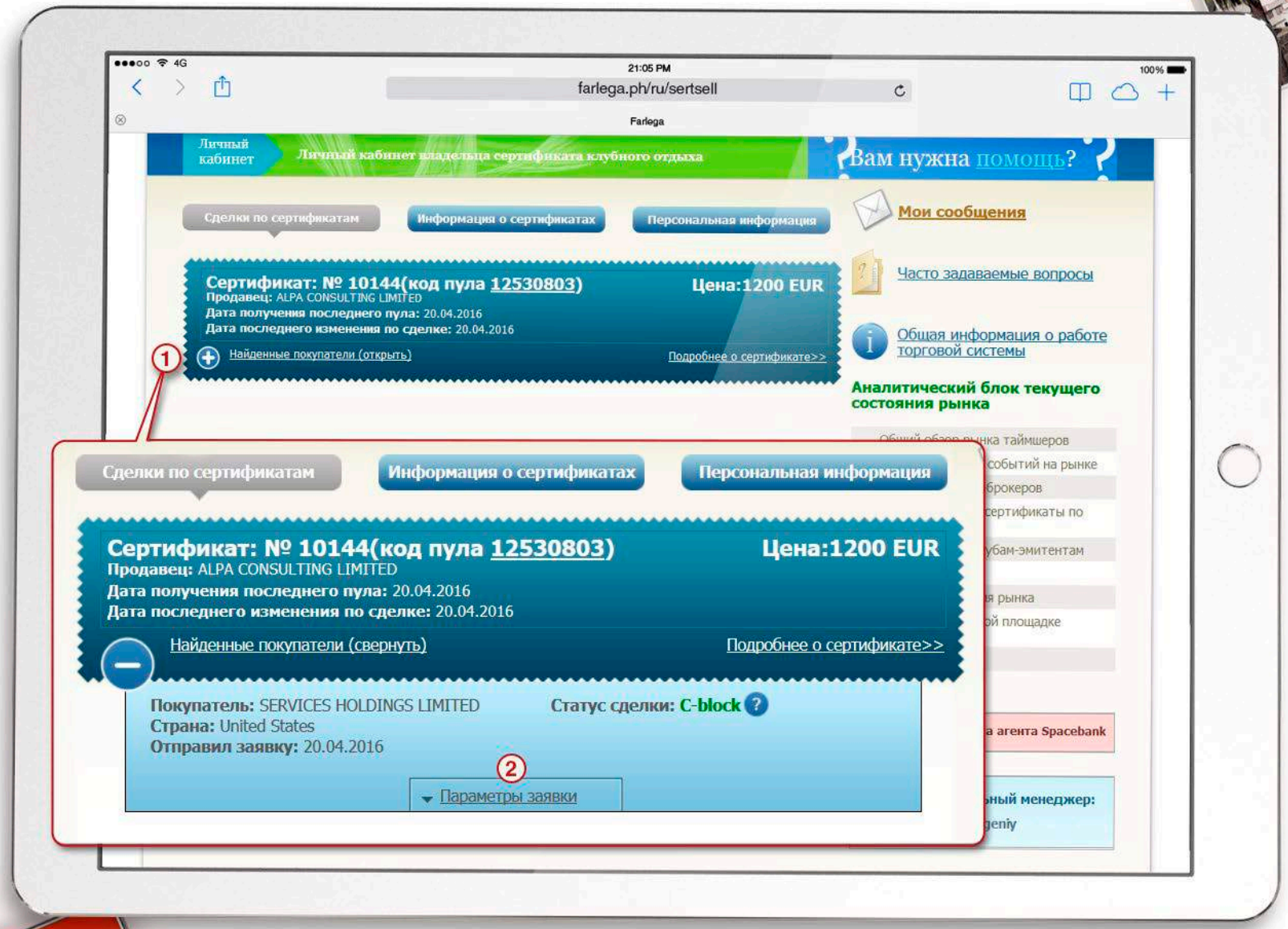

Раздел ЛИЧНЫЙ КАБИНЕТ SPACEBANK FARLEGA INVESTMENTS LIMITED

Откроется вкладка с информацией о заявке покупателя

Нажмем на белую надпись **«Подробнее о сертификате»**

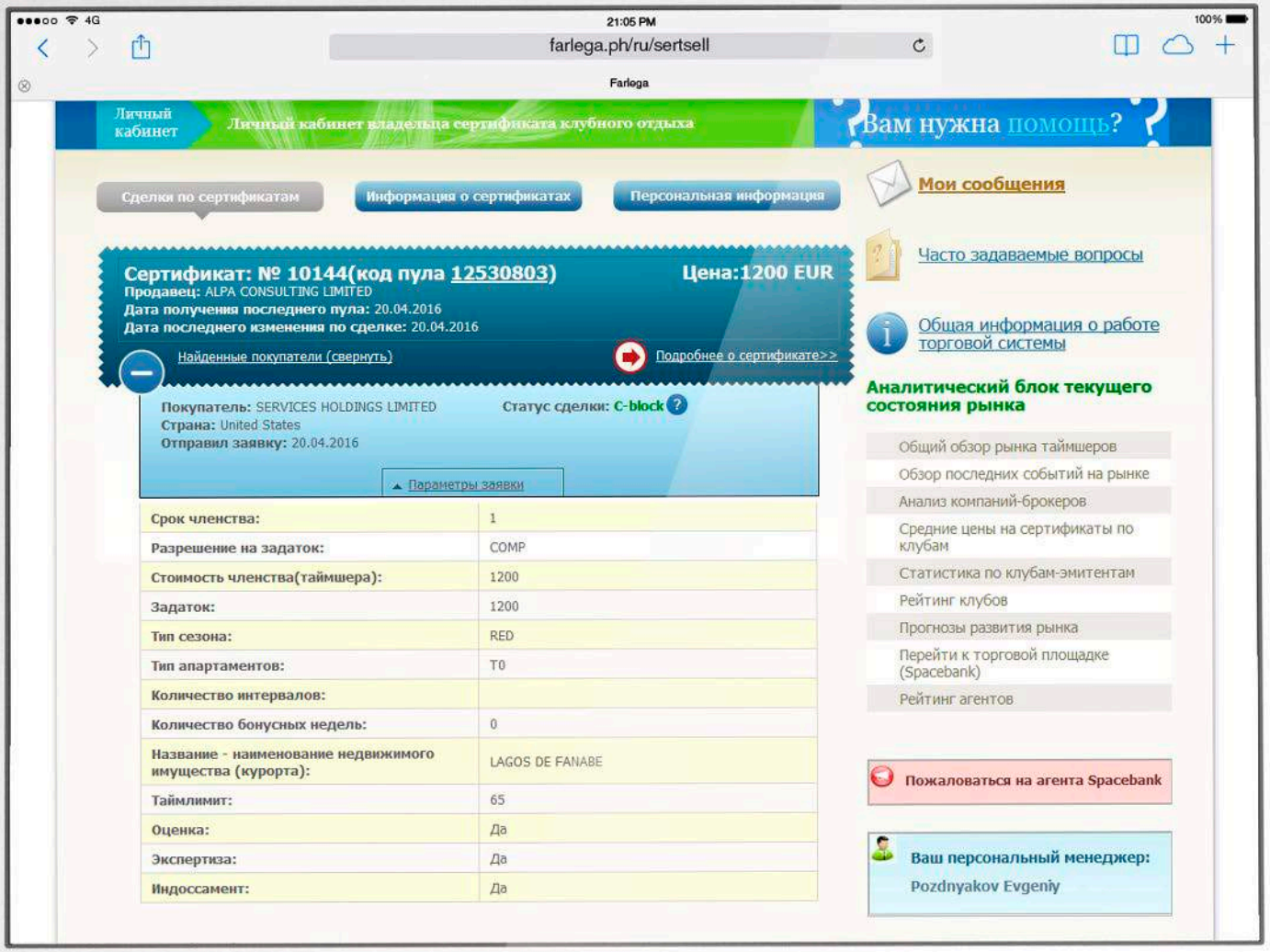

Раздел ЛИЧНЫЙ КАБИНЕТ SPACEBANK FARLEGA INVESTMENTS LIMITED

Вы автоматически перейдете во вторую вкладку **«Информация о сертификате»** и у вас на экране откроется таблица, отражающая главные параметры вашего сертификата

Выберите третью вкладку **«Персональная информация»**

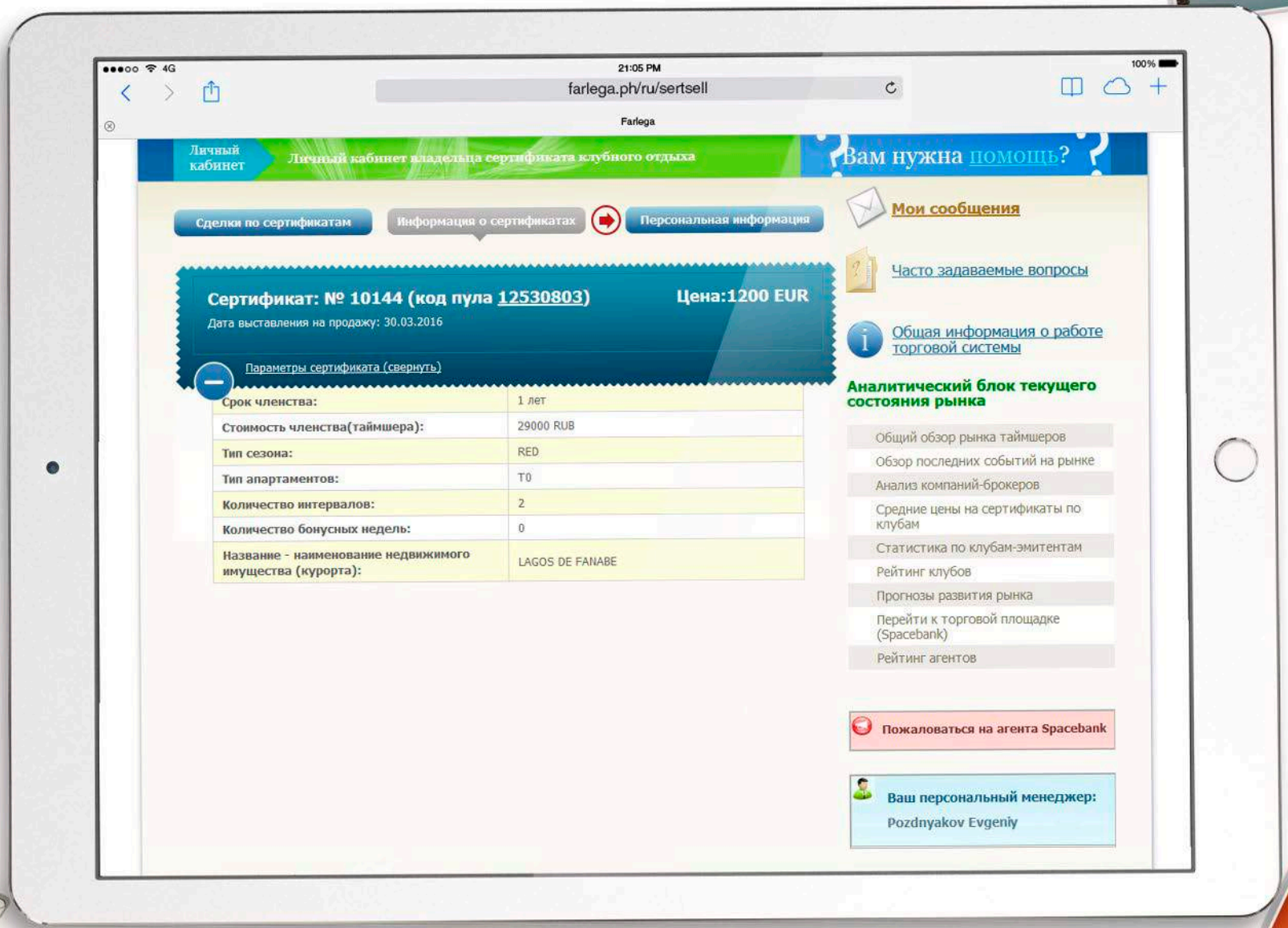

Раздел ЛИЧНЫЙ КАБИНЕТ SPACEBANK FARLEGA INVESTMENTS LIMITED

В данной вкладке вы увидите персональную информацию о вас (о клиенте)

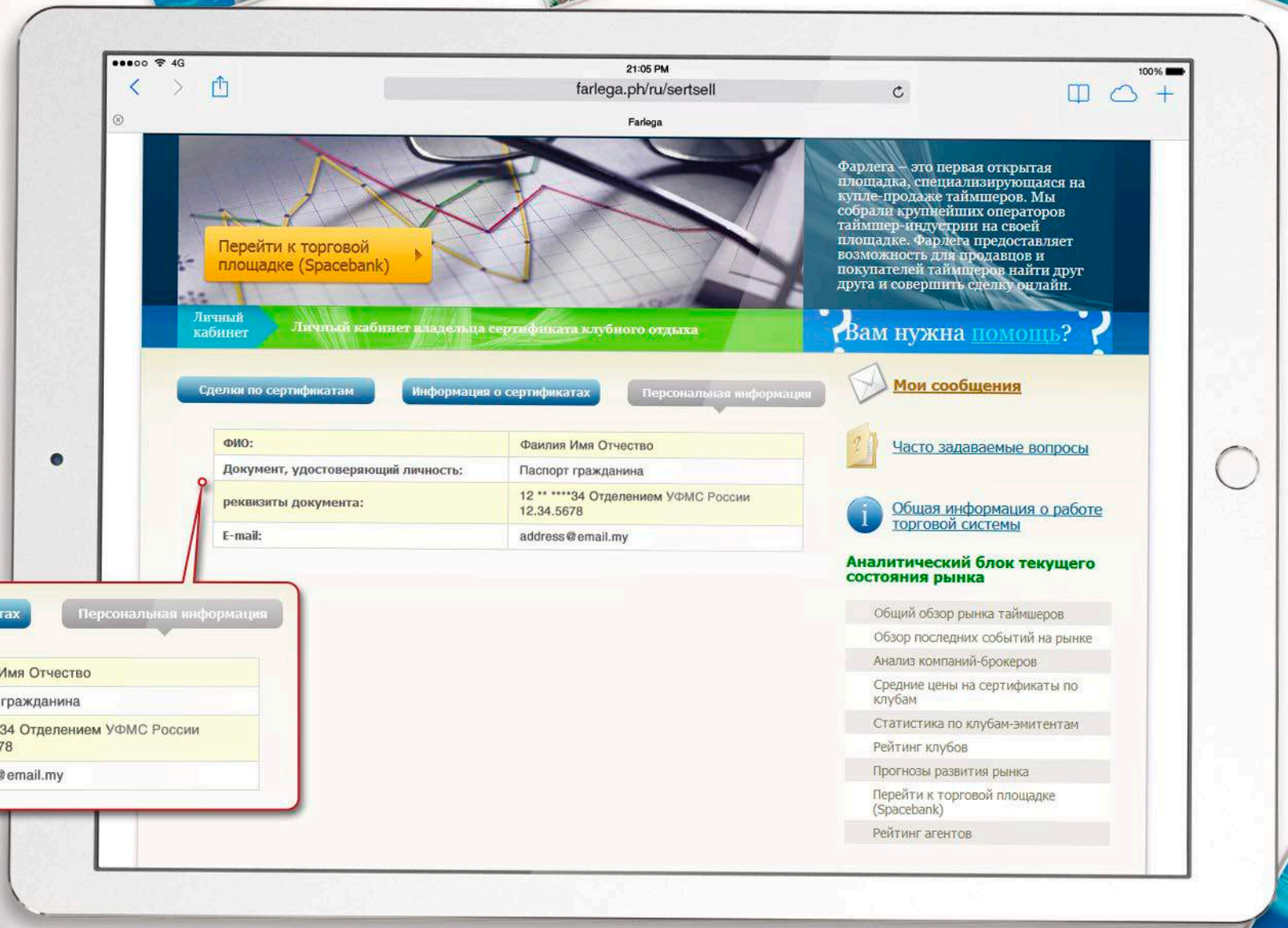

ФИО:	Фаилия Имя Отчество
Документ, удостоверяющий личность:	Паспорт гражданина
реквизиты документа:	12 ** ****34 Отделением УФМС России 12.34.5678
E-mail:	address@email.my

2954 Market St Lbby A. Philadelphia, PA 19104
Tel no. 1(773) 888 77 88

Раздел FAQ ЛИЧНЫЙ КАБИНЕТ SPACEBANK FARLEGA INVESTMENTS LIMITED

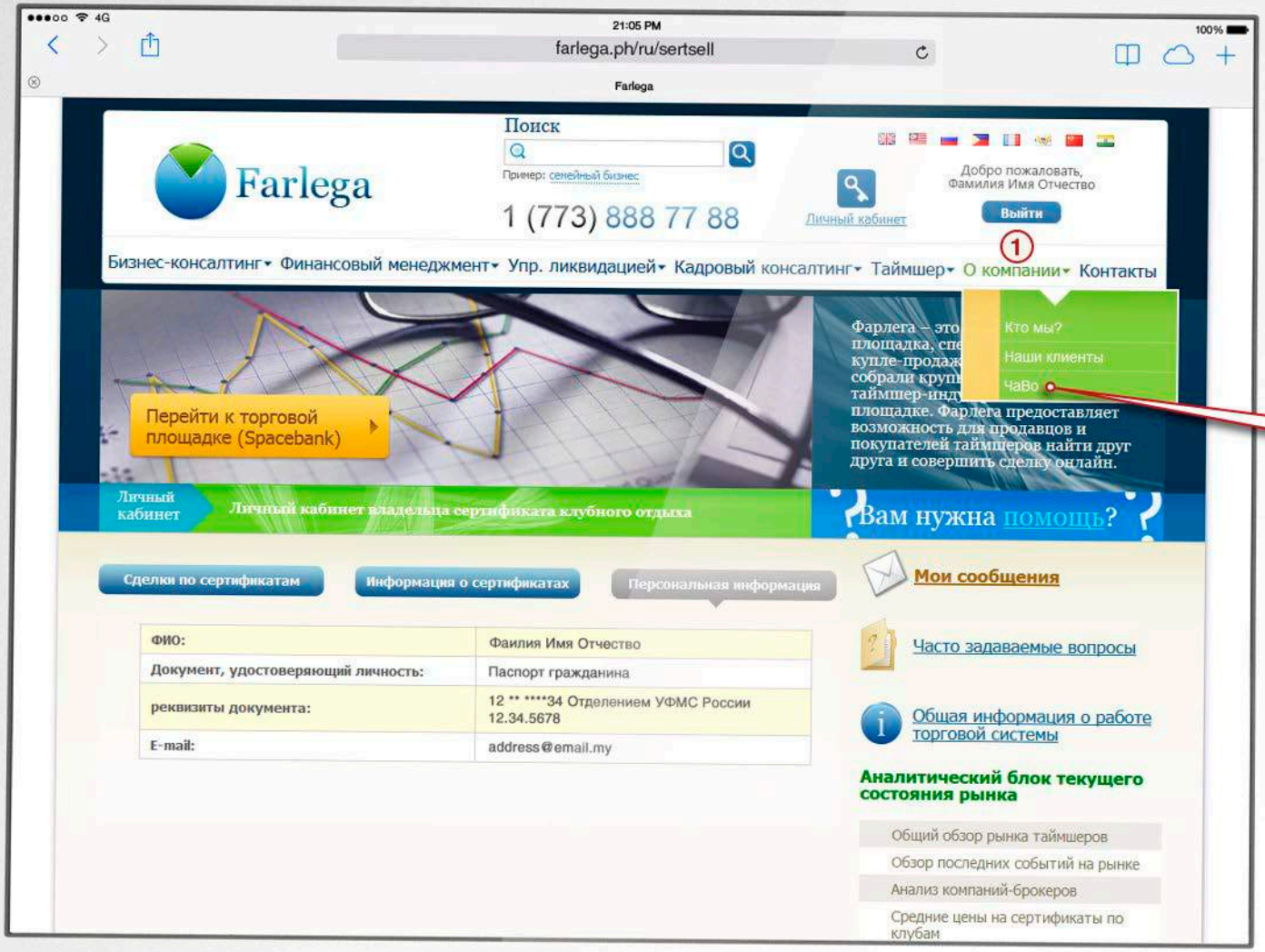

Перейдем в раздел Часто задаваемых вопросов (ЧаВо)

1. Откройте вкладку **"О компании"**

2. Пройдите в раздел **"Чаво"** - раздел часто задаваемых вопросов

Раздел FAQ ЛИЧНЫЙ КАБИНЕТ SPACEBANK FARLEGA INVESTMENTS LIMITED

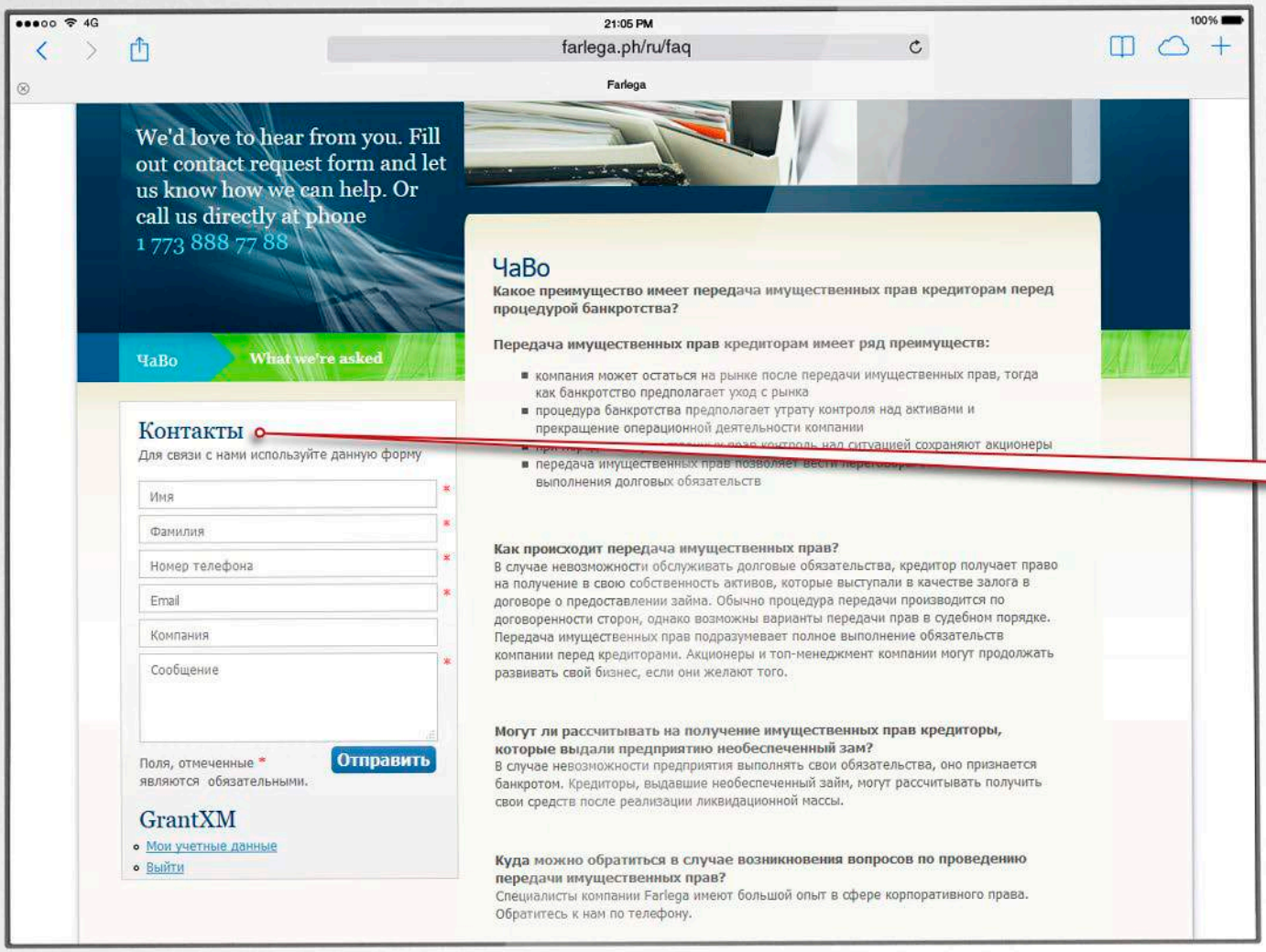

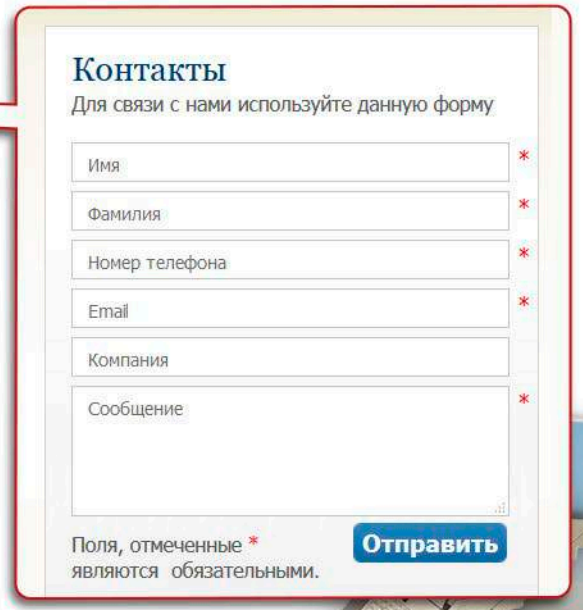

Слева есть **поле для обратной связи**. Можно оставить свое сообщение и отправить его при обязательном заполнений полей: **Имя / Фамилия / Номер телефона / E-mail**

С вами обязательно свяжутся по любому из оставленных вами контактов

Вот эти вопросы с ответами на них отображены в данном блоке этого меню, например:

Какое преимущество имеет передача имущественных прав кредиторам перед процедурой банкротства?

Передача имущественных прав кредиторам имеет ряд преимуществ:

- компания может остаться на рынке после передачи имущественных прав, тогда как банкротство предполагает уход с рынка
- процедура банкротства предполагает утрату контроля над активами и прекращение операционной деятельности компании
- при передаче имущественных прав контроль над ситуацией сохраняют акционеры
- передача имущественных прав позволяет вести переговоры об изменении условий выполнения долговых обязательств

Как происходит передача имущественных прав?

В случае невозможности обслуживать долговые обязательства, кредитор получает право на получение в свою собственность активов, которые выступали в качестве залога в договоре о предоставлении займа. Обычно процедура передачи производится по договоренности сторон, однако возможны варианты передачи прав в судебном порядке. Передача имущественных прав подразумевает полное выполнение обязательств компании перед кредиторами. Акционеры и топ-менеджмент компании могут продолжать развивать свой бизнес, если они желают того

Могут ли рассчитывать на получение имущественных прав кредиторы, которые выдали предприятию необеспеченный займ?

В случае невозможности предприятия выполнять свои обязательства, оно признается банкротом. Кредиторы, выдавшие необеспеченный займ, могут рассчитывать получить свои средств после реализации ликвидационной массы

Куда можно обратиться в случае возникновения вопросов по проведению передачи имущественных прав?

Специалисты компании Farlega имеют большой опыт в сфере корпоративного права.

Раздел FAQ ЛИЧНЫЙ КАБИНЕТ SPACEBANK FARLEGA INVESTMENTS LIMITED
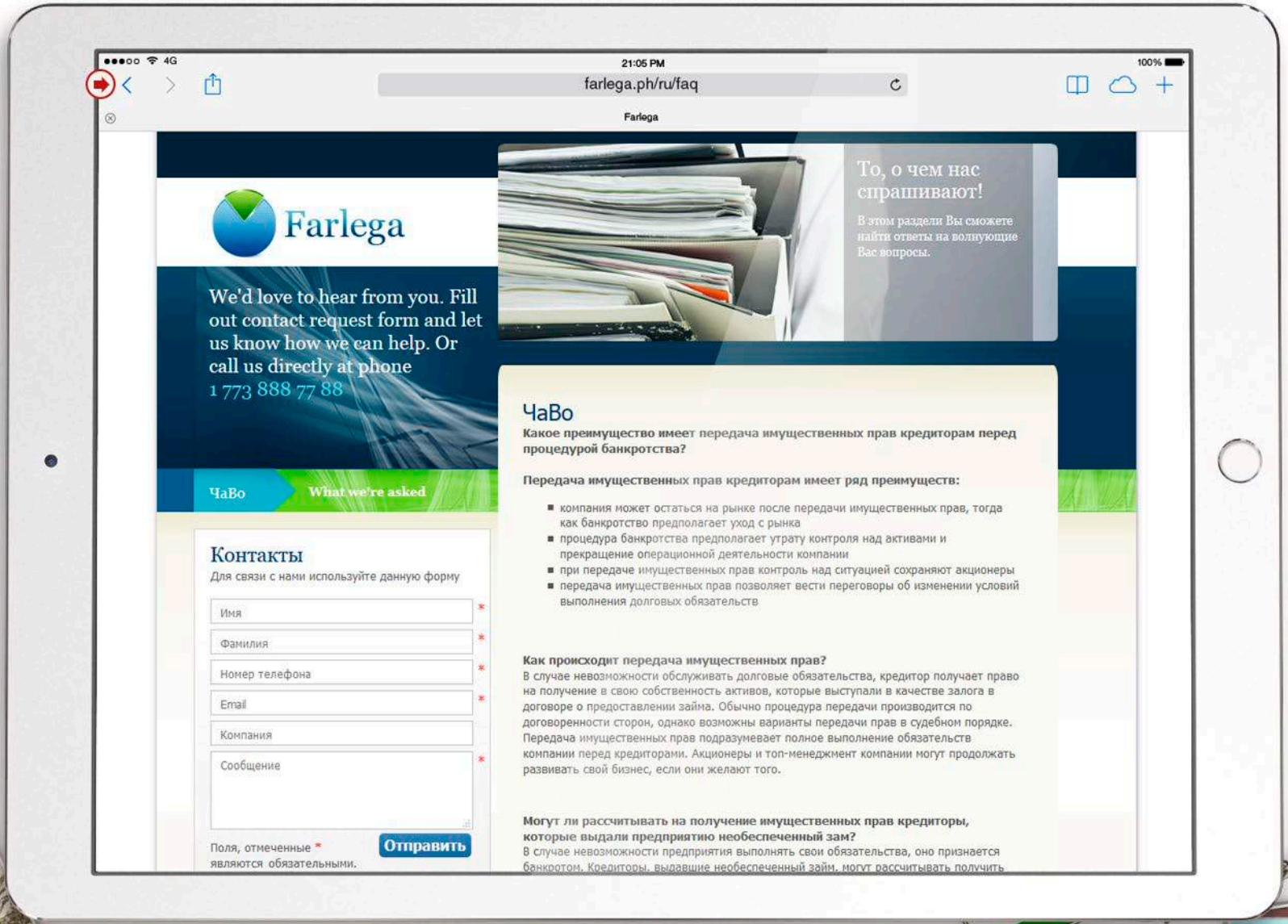
Вернуться в главное меню мы можем нажатием на стрелку в окне браузера